

**FAKTOR-FAKTOR YANG MEMPENGARUHI INDEKS
PEMBANGUNAN MANUSIA (IPM) DI KABUPATEN
MANGGARAI TAHUN 2017-2021**

SKRIPSI

**Diajukan Untuk Memenuhi Salah Satu Syarat Guna Memperoleh
Gelar Sarjana Ekonomi Universitas Flores**



OLEH

**VINSENSIA NELSI
2018430776**

**PROGRAM STUDI EKONOMI PEMBANGUNAN
FAKULTAS EKONOMI
UNIVERSITAS FLORES
ENDE 2022**

LEMBAR PERSETUJUAN

Nama : Vinsensia Nelsi
Nim : 2018430776
Judul : Faktor-Faktor Yang Mempengaruhi Indeks Pembangunan Manusia (IPM) Di Kabupaten Manggarai Tahun 2017-2021

Telah Diujikan Di depan Tim Penguji Skripsi

Pembimbing I

Dr. Reyna Virginia Nona, SE., M. M.A.
NIDN : 0813057301

Pembimbing II

Baltasar Taruma Djata, SE., M. Sc
NIDN: 0821096801

Mengetahui,
Ketua Program Studi Ekonomi Pembangunan
Fakultas Ekonomi Universitas Flores



Yustina Paulina Penu, SE., M. Par
NIDN: 0812017201

LEMBAR PENGESAHAN

Telah Diterima dan Disahkan Oleh Dewan Penguji Skripsi Program Studi
Ekonomi Pembangunan Fakultas Ekonomi Universitas Flores Ende

Hari : Senin
Tanggal : 08 Agustus 2022

Mengesahkan
Dekan Fakultas Ekonomi









Iriany Dewi Solehman, SE., M.Sc
NIDN. 0826037001

Mengetahui
Ketua Program Studi Ekonomi Pembangunan




Yustina Paulina Penu, SE., M.Par
NIDN. 0812017201

Dewan Penguji:

| | | |
|------------|--|---|
| Ketua | <u>Estherlina Sagajoka, SE., M.Si</u> NIDN. 0808036601 | 1.....  |
| Sekretaris | <u>Yuliana Sedho, SE., M.Sc</u> NIDN. 0816077301 | 2.....  |
| Anggota | <u>Yustina Paulina Penu, SE., M.Par</u> NIDN.0812017201 | 3.....  |
| Anggota | <u>Baltasar Taruma Djata, SE., M.Sc</u> NIDN: 0821096801 | 4.....  |
| Anggota | <u>Dr.Reyna Virginia Nona, SE., M.M.A</u> NIDN. 0813057301 | 5.....  |



UNIVERSITAS FLORES
FAKULTAS EKONOMI, PROGRAM STUDI EKONOMI
PEMBANGUNAN
PERNYATAAN KEASLIAN KARYA TULIS

Yang bertanda tangan dibawah ini, saya menyatakan bawa skripsi saya dengan judul **“faktor-faktor yang mempengaruhi indeks pembangunan manusia (IPM) di Kabupaten Manggarai”**.

Dan diujikan pada tanggal, 08 Agustus 2022, adalah hasil karya saya.

Dengan ini saya menyatakan dengan sesungguhnya, dalam skripsi ini tidak terdapat keseluruhan atau sebagian tulisan orang lain yang saya ambil dengan cara menyalin, atau meniru dalam bentuk rangkain kalimat atau symbol yang menunjukkan bahwa gagasan atau pendapat, atau rangkain pemikiran dari penulis lain, yang saya akui seolah-olah sebagai tulisan saya sendiri, dan atau dari tulisan orang lain tanpa memberikan pengakuan pada tulisan aslinya.

Apabila saya melakukan hal tersebut diatas, baik sengaja maupun tidak sengaja, dengan ini saya menyatakan menarik skripsi yang saya ajukan sebagai hasil tulisan saya sendiri. Bila kemudian terbukti bahwa saya ternyata melakukan tindakan menyalin atau meniru tulisan orang lain seolah-olah hasil pemikiran saya sendiri, berarti gelar dan ijazah yang diberikan oleh universitas batal saya terima.

Ende, Agustus 2022
Yang Membuat Pernyataan



Vinsensia Nelsi
2018430776

MOTTO

**"BERSABARLAH, TUHAN MAMPU MENGUBAH SITUASI PALING
TERPURUK MENJADI MOMEN TERBAIK DALAM HIDUPMU"**

SHENSA NELSY

PERSEMBAHAN

Setelah melewati rintangan bersama dengan kesabaran dalam usaha menyelesaikan skripsi ini, penulis ingin membagi rasa melalui hasil perjuangan, maka penulis dengan tulus hati ingin mempersembahkan tulisan ini kepada:

1. Tuhan Yang Maha Esa yang senantiasa memberikan nafas kehidupan dan menuntun penulis dalam segala hal
2. Yang Tercinta Bapak Simon Sang dan Mama Elisabet Jemudirati(Alm.) yang dengan susah payah melahirkan, mengasuh dan membesarkan serta dengan tulus mendukung penulis baik secara moral maupun materi selama dibangku kuliah.
3. Kakak dan Adikku terinta kk Onsi, Afra, Elsin, kk Shan kk Priska yang selalu memberikan dukungan dan motivasi kepada penulis .
4. Keluarga tercinta yang selalu memberikan nasihat dan dukungan kepada penulis
5. Sahabat - sahabatku tercinta Valen, Yati, Kety, Yofi dan semua teman-teman prodi Ekonomi Pembangunan 2018 Uniflor
6. Kakak dan adik kos Petra Kk vilan, kk Asti, kk shendy, kk Nilda, kk Elvy, Chyka, Yanto Sadu, Rio, Mensa, Antik, Oca, Olin, Veni, Dewi, Siska, Elen dan Afra yang selalu mendukung dan membantu saya.
7. Almamaterku tercinta Universitas Flores
8. Agama, Bangsa dan Negara.

KATA PENGANTAR

Puji dan syukur penulis haturkan kehadiran Tuhan Yang Maha Esa, karena atas berkat dan rahmat-Nya, maka penulis dapat menyelesaikan penulisan skripsi ini dengan baik yang berjudul “ Faktor-Faktor Yang Mempengaruhi Indeks Pembangunan Manusia (IPM) Di Kabupaten Manggarai Tahun 2017-2021”.

Keberhasilan dalam penulisan skripsi ini tidak terlepas dari dukungan dan bantuan dari berbagai pihak, untuk itu penulis mengucapkan terimakasih yang sebesar-besarnya kepada:

1. Rektor dan para pembantu rektor Universitas Flores
2. Dekan dan para wakil dekan Fakultas Ekonomi Universitas Flores
3. Ketua dan sekretaris program Studi Ekonomi Pembangunan beserta para dosen yang telah banyak melayani penulis selama ada di Universitas flores.
4. Ibu Dr. Reyna Virginia Nona, SE.,M.M.A. selaku pembimbing I dan Bapak Baltasar Taruma Djata, SE.,M.Sc selaku pembimbing II yang telah banyak mengorbankan waktu, tenaga dan pikiran serta memberikan motivasi penulis dalam penyusunan skripsi.
5. Bapak camat dan masyarakat Kecamatan Langke Rembong yang telah memberikan dukungan dan bantuan selama penulis melakukan penelitian.
6. Para dosen yang ada di lingkup Fakultas Ekonomi khususnya di Program Studi Ekonomi Pembangunan.
7. Karyawan yang ada di lingkup program studi Ekonomi Pembangunan yang telah melayani penulisan dalam bentuk administrasi maupun dalam pelayanan akademik lainnya.

8. Teman-teman seperjuangan yang telah memberikan dukungan kepada penulis.
9. Semua pihak yang telah memberikan dukungan selama penulisan di Universitas Flores.

Kiranya segala jasa dan budi baik yang dilimpahkan kepada penulis mendapatkan balasan yang baik dari Tuhan Yang Maha Esa. Akhirnya penulis sangat mengharapkan kritik dan saran yang membantu untuk menyempurnakan skripsi ini.

Ende, Agustus 2022

Penulis

ABSTRAK

Vinsensia Nelsi. Nim. 2018430776. Faktor-Faktor Yang Mempengaruhi Indeks Pembangunan Manusia (IPM) Dikabupaten Manggrai Tahun 2017-2021

Penelitian ini bertujuan untuk mengetahui pengaruh fasilitas kesehatan, kepadatan penduduk, dan pendidikan terhadap indeks pembangunan manusia.

Jenis penelitian yang digunakan adalah penelitian kuantitatif dan penelitian kualitatif dengan teknik pengumpulan data observasi, wawancara dan dokumentasi. Teknis analisis data menggunakan uji asumsi klasik dan analisis linear model semilog.

Hasil penelitian menunjukkan bahwa: pertama, variabel fasilitas kesehatan tidak berpengaruh terhadap indeks pembangunan manusia. Kedua, variabel kepadatan penduduk berpengaruh terhadap indeks pembangunan manusia. Ketiga, variabel pendidikan berpengaruh terhadap indeks pembangunan manusia.

Kata Kunci: fasilitas kesehatan, kepadatan penduduk, pendidikan dan indeks pembangunan manusia

ABSTRACT

Vinsensia Nelsi. Nim. 2018430776. Factors Affecting the Human Development Index (HDI) of Manggrai Regency in 2017-2021

This study aims to determine the effect of health facilities, population density, and education on the human development index.

The type of research used is quantitative research and qualitative research with data collection techniques of observation, interviews and documentation. Technical analysis of the data using the classical assumption test and linear analysis of the semilog model.

The results showed that: first, the health facility variable had no effect on the human development index. Second, the variable population density affects the human development index. Third, the education variable has an effect on the human development index.

Keywords: health facilities, population density, education and human development index

DAFTAR ISI

| | |
|---|------------|
| HALAMAN JUDUL | i |
| LEMBAR PERSETUJUAN | ii |
| LEMBAR PENGESAHAN | iii |
| LEMBAR PERNYATAAN | iv |
| MOTTO | v |
| PERSEMBAHAN..... | vi |
| KATA PENGANTAR..... | vii |
| ABSTRAK | ix |
| ABSTRACK | x |
| DAFTAR ISI..... | xi |
| DAFTAR TABEL | xiv |
| DAFTAR GAMBAR..... | xv |
| BAB I PENDAHULUAN | 1 |
| 1.1 Latar Belakang | 1 |
| 1.2 Rumusan Masalah | 6 |
| 1.3 Tujuan Penelitian | 6 |
| 1.4 Manfaat Penelitian | 7 |
| BAB II LANDASAN TEORI | 8 |
| 2.1 Teori yang melandasi permasalahan | 8 |
| 2.1.1 Indeks Pembangunan Manusia | 8 |
| 2.1.2 Fasilitas kesehatan | 11 |

| | | |
|--|---|-----------|
| 2.1.3 | Kepadatan Penduduk..... | 12 |
| 2.1.4 | Pendidikan..... | 13 |
| 2.2 | Tinjauan Pustaka | 16 |
| 2.2.1 | Hasil Penelitian Terdahulu | 16 |
| 2.2.2 | Kerangka Pemikiran..... | 23 |
| 2.2.3 | Hipotesis | 24 |
| BAB III METODE PENELITIAN..... | | 25 |
| 3.1 | Jenis Penelitian..... | 25 |
| 3.2 | Lokasi Penelitian..... | 25 |
| 3.3 | Definisi Operasional Variabel..... | 25 |
| 3.3.1 | Variabel independen(X)..... | 25 |
| 3.3.2 | Variabel Dependen (Y) | 26 |
| 3.4 | Populasi Dan Sampel | 27 |
| 3.5 | Jenis Dan Sumber Data..... | 28 |
| 3.6 | Teknik Pengumpulan Data..... | 29 |
| 3.7 | Teknis Analisis Data | 30 |
| 3.7.1 | Uji asumsi klasik..... | 30 |
| 3.7.2 | Analisis regresi linier model Semilog | 32 |
| 3.7.3 | Hipotesis | 32 |
| BAB IV HASIL DAN PEMBAHASAN | | 34 |
| 4.1 | Gambaran Umum Kabupaten Manggarai | 34 |
| 4.1.1 | Aspek Geografi Dan Demografi | 34 |
| 4.2 | Karakteristik Responden | 36 |
| 4.3 | Pembahasan Hasil Penelitian | 38 |
| 4.3.1 | Uji Asumsi Klasik..... | 38 |

| | |
|---|-----------|
| 4.3.2 Analisis Regresi Linear Model Semilog | 40 |
| 4.3.3 Uji Hipotesis | 41 |
| 4.4 Deskripsi Hasil Penelitian | 44 |
| BAB V PENUTUP..... | 48 |
| 5.1 Kesimpulan | 48 |
| 5.2 Saran | 49 |

DAFTAR PUSTAKA

LAMPIRAN

DAFTAR TABEL

| | |
|---|----|
| Tabel 1.1 Indeks Pembangunan Manusia (IPM) Di Kabupaten Manggarai | 2 |
| Tabel 1.2 Penduduk Kabupaten Manggarai Dari Tahun 2017-2021 | 3 |
| Tabel 1.3 Kepadatan Penduduk Kabupaten Manggarai | 3 |
| Tabel 1.4 Fasilitas Kesehatan Di Kabupaten Manggarai | 4 |
| Tabel 2.1 Data Penelitian Terdahulu | 16 |
| Tabel 4.1 Luas Kabupaten Manggarai | 34 |
| Tabel 4.2 Penduduk Kabupaten Manggarai Tahun 2021..... | 35 |
| Tabel 4.3 Jumlah Responden Berdasarkan Tingkat Pendidikan Di Kabupaten Manggarai Tahun 2022..... | 36 |
| Tabel 4.4 Jumlah Responden Berdasarkan Umur Di Kabupaten Manggarai Tahun 2022 | 36 |
| Tabel 4.5 Jumlah Responden Berdasarkan Jenis Kelamin Di Kabupaten Manggarai Tahun 2022 | 37 |
| Tabel 4.6 Jumlah Responden Berdasarkan Jenis Pekerjaan Di Kabupaten Manggarai Tahun 2022 | 37 |
| Tabel 4.7 Uji Normalitas..... | 38 |
| Tabel 4.8 Uji Multikolinearitas | 39 |
| Tabel 4.9 Uji Heteroskedastisitas | 39 |
| Tabel 4.10 Analisis Regresi Berganda..... | 40 |
| Tabel 4.11 Uji T..... | 42 |
| Tabel 4.12 Uji F | 43 |
| Tabel 4.13 Koefisien Determinasi (R^2) Model Sumari..... | 44 |

DAFTAR GAMBAR

| | |
|----------------------------|----|
| 2.2 Kerangka Berpikir..... | 23 |
|----------------------------|----|