


Plagiarism Detector v. 1872 - Originality Report 18/03/2021 19:34:49

Analyzed document: ABSTRAK GASPAR TA'A.docx Licensed to: Originality report generated by unregistered Demo version!

? Comparison Preset: Rewrite ? Detected language:
? Check type: Internet Check

Warning: Demo Version - reports are incomplete!

Detect **more Plagiarism** with **Licensed Plagiarism Detector**:



Order your **Lifetime License** packed with features:

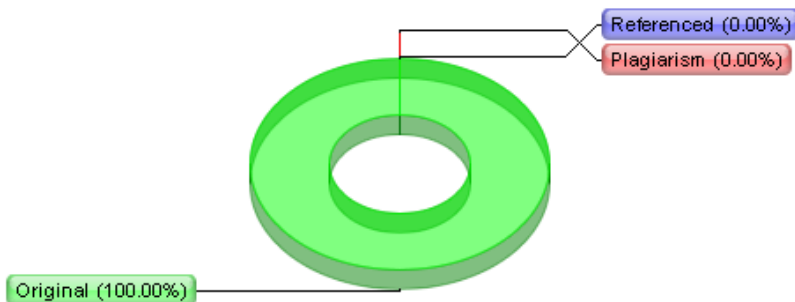
1. **Complete** resources processing - with **more results!**
2. **Side-by-side compare** with detailed analysis!
3. **Faster** processing **speed, deeper detection!**
4. **Advanced statistics**, Originality Reports management!
5. Many other **cool functions** and **options!**

Get your **5% discount**:



Detailed document body analysis:

? Relation chart:



? Distribution graph:

Plagiarism Detector v. 1872 - Originality Report 18/03/2021 19:28:36

Analyzed document: SKRIPSI GASPAR TA'A.docx Licensed to: Originality report generated by unregistered Demo version!

? Comparison Preset: Rewrite ? Detected language:
? Check type: Internet Check

Warning: Demo Version - reports are incomplete!

Detect **more Plagiarism** with **Licensed Plagiarism Detector**:



Order your **Lifetime License** packed with features:

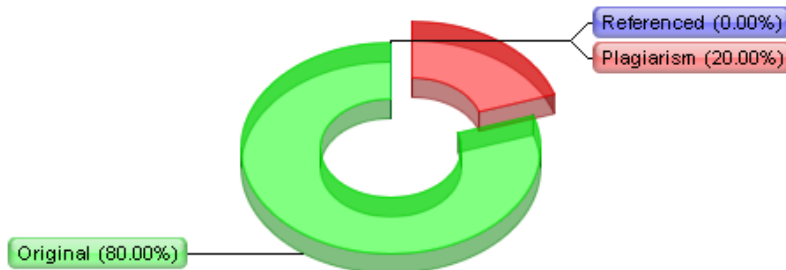
1. **Complete** resources processing - with **more results!**
2. **Side-by-side compare** with detailed analysis!
3. **Faster** processing **speed, deeper detection!**
4. **Advanced statistics**, Originality Reports management!
5. Many other **cool functions** and **options!**

Get your **5% discount**:



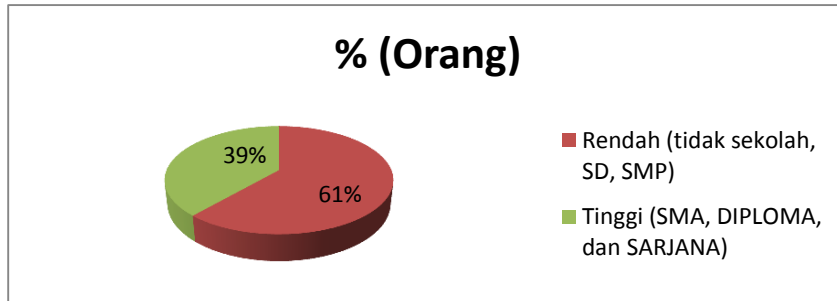
Detailed document body analysis:

? Relation chart:

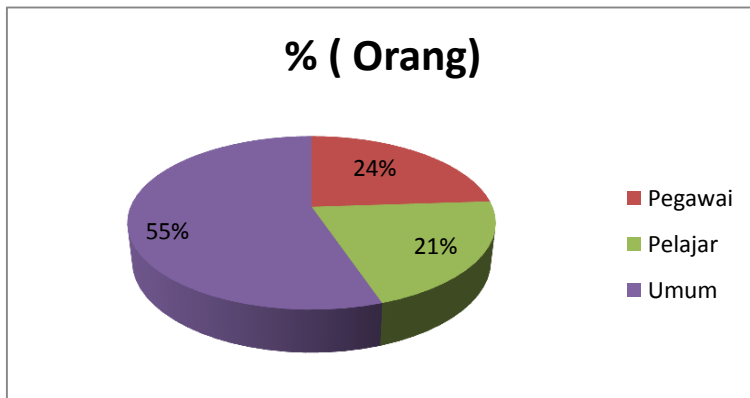


? Distribution graph:

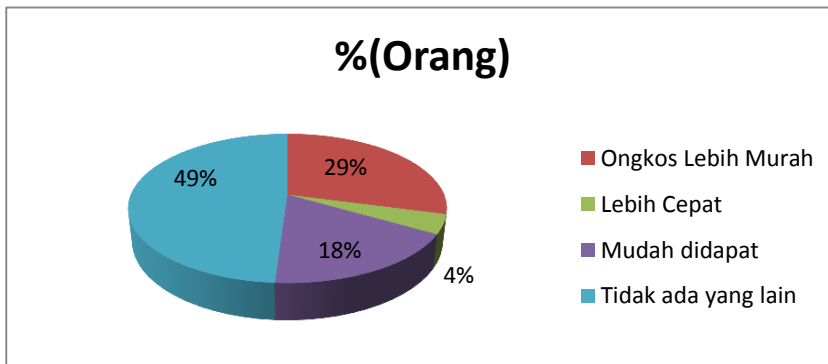
No	Tingkat Pendidikan Terakhir	Jumlah (Orang)	% (orang)
1	Rendah (tidak sekolah, SD, SMP)	59	63
2	Tinggi (SMA, DIPLOMA, dan SARJANA)	37	37
	Jumlah	96	100



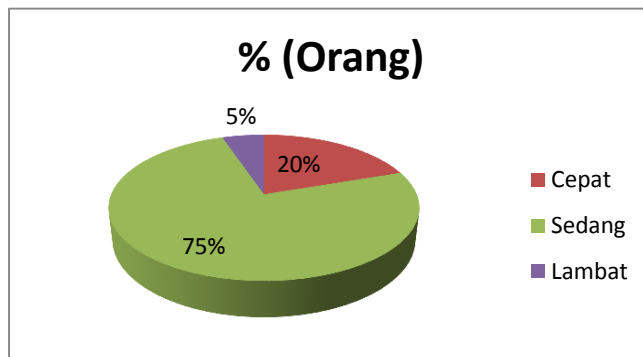
No	Jenis Pekerjaan	Jumlah	% (Orang)
1	Pegawai	23	24
2	Pelajar	20	21
3	Umum	53	55
Jumlah		96	100



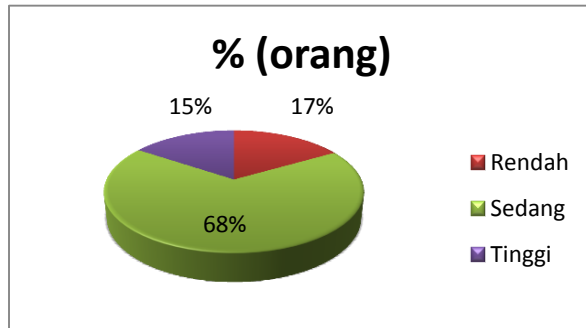
NO	Alasan	Jumlah (Orang)	% (Orang)
1	Ongkos Lebih Murah	28	29
2	Lebih Cepat	4	5
3	Mudah didapat	17	18
4	Tidak ada yang lain	47	48
Jumlah		96	100



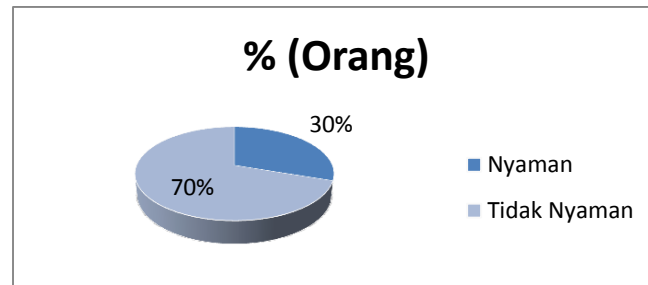
NO	Kecepatan	Jumlah (Orang)	% (Orang)
1	Cepat	19	20
2	Sedang	72	75
3	Lambat	5	5
Jumlah		96	100



No	Ongkos Perjalanan	Jumlah	%(Orang)
1	Rendah	16	17
2	Sedang	65	67
3	Tinggi	15	16
Jumlah		96	100

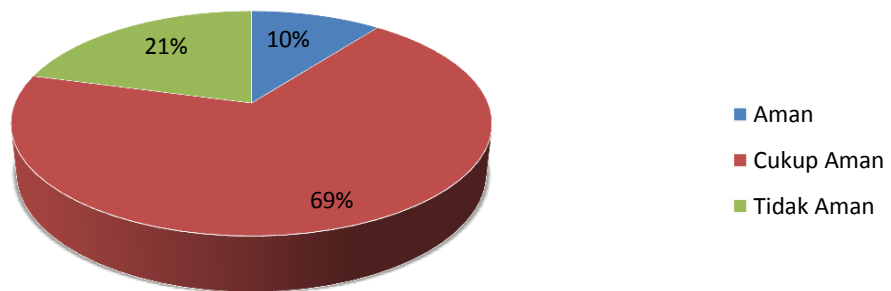


No	Persepsi Penumpang	Jumlah	% (Orang)
1	Nyaman	29	30
2	Tidak Nyaman	67	70
Jumlah		96	100



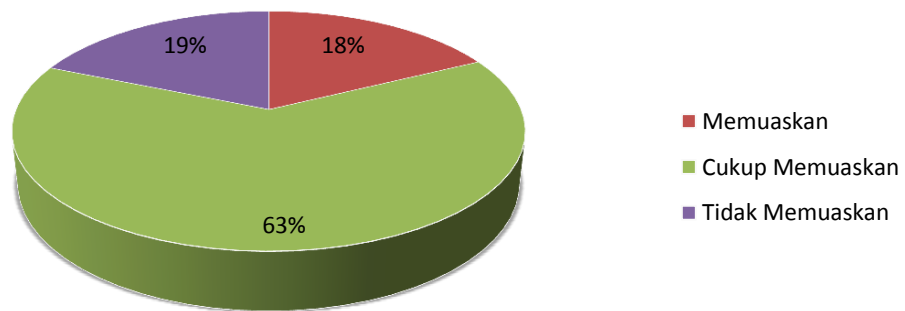
No	Keamanan	Jumlah	% (Orang)
1	Aman	10	11
2	Cukup Aman	66	68
3	Tidak Aman	20	21
Jumlah		96	100

TANGGAPAN PENUMPANG TERHADAP FAKTOR KEAMANAN

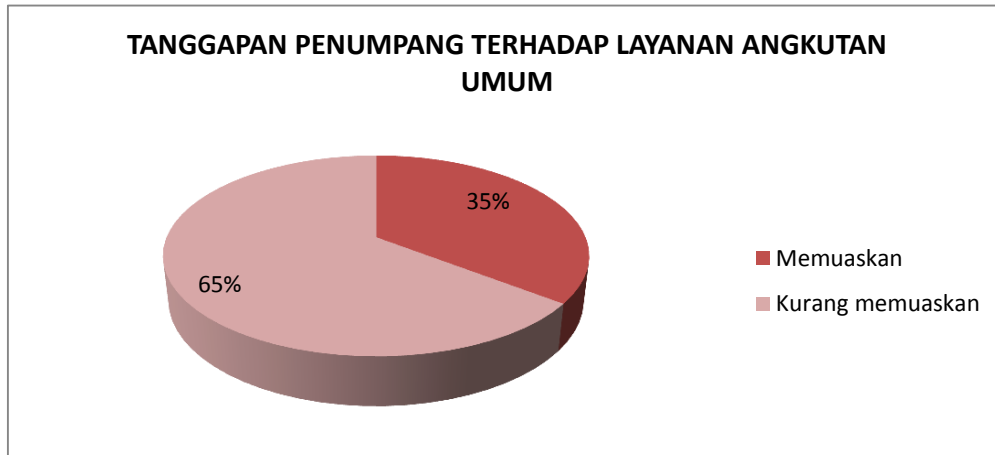


No	Keselamatan	Jumlah	% (Orang)
1	Memuaskan	17	18
2	Cukup Memuaskan	61	63
3	Tidak Memuaskan	18	19
Jumlah		96	100

TANGGAPAN PENUMPANG TERHADAP TINGKAT KESELAMATAN



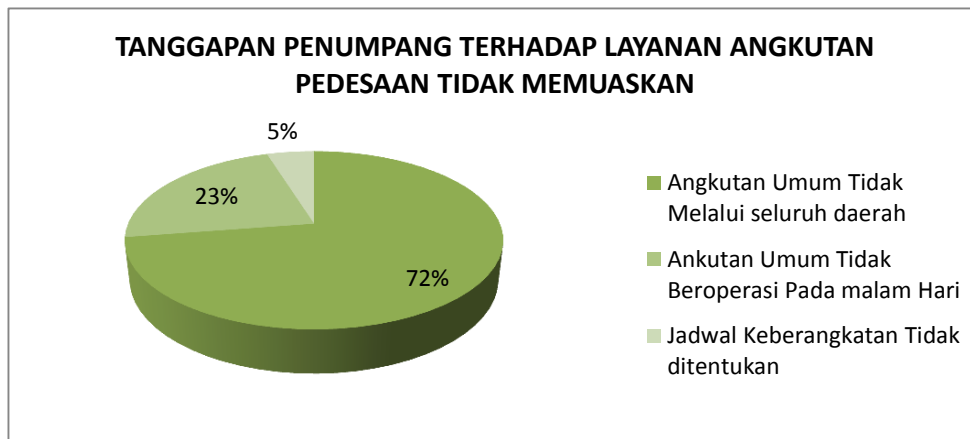
No	Layanan Angkutan Umum	Jumlah (Orang)	% (Orang)
1	Memuaskan	34	35
2	Kurang memuaskan	62	65
Jumlah		96	100



No	Alasan	Jumlah (Orang)	% (Orang)
1	Tarif/Ongkos Murah	23	68
2	Nyaman Karena Tempat Duduk dan Sirkulasi udara yang Baik	11	32
Jumlah		34	100



No	Alasan	Jumlah (Orang)	%(Orang)
1	Angkutan Umum Tidak Melalui seluruh daerah	45	73
2	Ankutan Umum Tidak Beroperasi Pada malam Hari	14	22,5
3	Jadwal Keberangkatan Tidak ditentukan	3	4,5
Jumlah		62	100



No	Keterangan	Jumlah (Orang)	%(Orang)
1	Agar pemerintah bersikap tegas terhadap angkutan umum mengenai trayek yang telah ditetapkan sehingga angkutan umum dapat menjangkau semua daerah yang ada	46	48
2	Angkutan umum beroperasi dari pagi sampai jam 17.00 WIT	18	20
3	Perbaikan jalan yang rusak	32	32
Jumlah		96	100

