

# LAMPIRAN

### KUESIONER PRA PENELITIAN

Silahkan Anda pilih jawaban yang menurut Anda paling sesuai dengan kondisi yang ada dengan memberikan tanda (√) pada pilihan jawaban yang tersedia.

No	Pernyataan	Ya	Tidak
1	Saya telah menempuh mata kuliah kewiraushaa		
2	Apakah saya berminat menjadi wirausaha		
3	Apakah saya telah menjalankan atau memulai usaha		
4	Apakah saya berasal dari keluarga wirausaha		

#### Jawaban kuesioner pra penelitian

No	Pertanyaan	Ya	Tidak
1	Saya telah menempuh mata kuliah kewirausahaan	20	0
2	Apakah saya berminat menjadi wirausaha	15	5
3	Apakah saya telah menjalankan atau memulai usaha	0	20
4	Apakah saya berasal dari keluarga wirausaha	4	16

## **KUESIONER RESPONDEN**

### **Pengaruh Pengetahuan Kewirausahaan, Motivasi Berwirausaha Dan Lingkungan Keluarga Terhadap Minat Berwirausaha Pada Mahasiswa Akuntansi Fakultas Ekonomi Universitas Flores**

#### **I. IDENTITAS RESPONDEN**

Pernyataan pada bagian I merupakan pernyataan yang berhubungan dengan identitas responden. Mohon diisi sesuai identitas Anda.

Nama :.....  
NIM :.....  
Semester :.....  
Program studi :.....  
Nilai mata kuliah kewirausaha :.....  
Usia :.....tahun  
Angkatan :.....  
Jenis kelamin : (Laki-laki / perempuan)  
No. HP : .....

#### **II. PETUNJUK PENGISIAN**

Responden yang terhormat, bersama ini saya mohon kesediaan Anda untuk mengisi data kuesioner yang diberikan. Informasi yang Anda berikan merupakan bantuan yang sangat berarti dalam menyelesaikan penyusunan kripsi saya. Oleh karena itu, kepada responden saya sebagai penulis mengharapkan :

- a. Pada lembar ini terdapat beberapa pernyataan yang harus Anda isi dan diharapkan agar di jawab seluruh pernyataan yang ada dengan jujur dan sebenarnya.
- b. Dalam menjawab pernyataan-pernyataan ini, tidak ada jawaban yang salah. Oleh karena itu, usahakanlah agar tidak ada jawaban yang dikosongkan.

- c. Silahkan Anda pilih jawaban yang menurut Anda paling sesuai dengan kondisi yang ada dengan memberikan tanda (√) pada pilihan jawaban yang tersedia.

Adapun pilihan jawaban yang tersedia adalah :

**STS : Sangat Tidak Setuju**

**TS : Tidak Setuju**

**RR:Ragu Ragu**

**S : Setuju**

**SS : Sangat Setuju**

- d. Setelah melakukan pengisian, dimohon menyerahkan kepada pemberi kuesioner.

#### **Variabel Minat Berwirausaha**

<b>NO</b>	<b>PERNYATAAN</b>	<b>STS</b>	<b>TS</b>	<b>RR</b>	<b>S</b>	<b>SS</b>
<b>1</b>	Saya berminat menjadi wirausaha karena tidak memiliki tanggung jawab pekerjaan dengan orang lain					
<b>2</b>	Saya berminat menjadi wirausaha karena bebas dalam melakukan pekerjaan					
<b>3</b>	Saya berminat menjadi wirausaha karena dapat menciptakan lapangan pekerjaan untuk orang lain					
<b>4</b>	Saya berminat menjadi wirausaha karena dapat mengurangi jumlah pengangguran di masyarakat					
<b>5</b>	Saya berkeinginan untuk berwirausaha.					
<b>6</b>	Saya merasa senang apabila saya berirusaha					

(diadopsi dari: Noviantoro, 2017)

#### **Variabel Pengetahuan Kewirausahaan**

<b>NO</b>	<b>PERNYATAAN</b>	<b>STS</b>	<b>TS</b>	<b>RR</b>	<b>S</b>	<b>SS</b>
<b>1</b>	Peengetahuan kewirausahaan yang sudah saya dapatkan membantu saya untuk membuka peluang bisnis					
<b>2</b>	Dengan pengetahuan					

<b>NO</b>	<b>PERNYATAAN</b>	<b>STS</b>	<b>TS</b>	<b>RR</b>	<b>S</b>	<b>SS</b>
	kewirausahaan saya dapat menciptakan inovasi produk yang di minati					
<b>3</b>	Kegiatan praktek memasarkan produk usaha dapat meningkatkan daya kreativitas					
<b>4</b>	Dengan mempelajari pengetahuan kewirausahaan mendorong saya untuk menguji kemampuan dalam berwirausaha					
<b>5</b>	Pengetahuan kewirausahaan mengajarkan saya untuk bertanggung jawab dan percaya diri dalam memulai usaha					
<b>6</b>	Pengetahuan kewirausahaan mengajarkan saya dalam mempertimbangkan keutusan dan selektif dalam menggelah modal usaha					
<b>7</b>	Saya harus berhati hati dalam manajemen resiko yang akan terjadi pada usaha saya					

(Diadopsi dari: Leres, 2018)

### **Variabel Motivasi Berwirausaha**

<b>NO</b>	<b>PERNYATAAN</b>	<b>STS</b>	<b>TS</b>	<b>RR</b>	<b>S</b>	<b>SS</b>
<b>1</b>	Saya mempunyai keinginan menjadi wirausaha					
<b>2</b>	Dengan berwirausaha saya dapat menggunakan uang usaha untuk keperluan pribadi					
<b>3</b>	Menjadi seorang wirausaha saya lebih leluasa dalam berkuasa					
<b>4</b>	Saya mempunyai keinginan yang besar menjadi wirausaha tetapi hanya sebatas keinginan					
<b>5</b>	Seorang wirausaha tidak terikat, memiliki banyak waktu serta bertindak bebas dari tekanan					
<b>6</b>	Seorang wirausaha harus mempunyai semangat tinggi dan mau berjuang untuk maju					
<b>7</b>	Saya tidak percaya diri ketika harus					

	berbicara di depan umum					
<b>8</b>	Sebaiknya dalam berwirausaha kita melibatkan orang lain yang membutuhkan pekerjaan					
<b>9</b>	Seorang wirausaha bertanggung jawab untuk hasil, apakah berhasil atau tidak					

(diadopsi dari Noviantoro, 2017)

### **Variabel Lingkungan Keluarga**

<b>NO</b>	<b>PENYATAAN</b>	<b>STS</b>	<b>TS</b>	<b>RR</b>	<b>S</b>	<b>SS</b>
<b>1</b>	Orang tua saya mendukung jika menjadi wirausaha					
<b>2</b>	orang tua saya tidak setuju bila saya menjadi wirausaha					
<b>3</b>	orang tua saya akan senang bila saya menjadi wirausaha					
<b>4</b>	saya termotivasi menjadi wirausaha karena orang tua saya juga berwirausaha.					
<b>5</b>	orang tua saya tidak berwirausaha sehingga saya tidak tertarik untuk berwirausaha					
<b>6</b>	orang tua saya adalah seorang wirasusaha					

(diadopsi dari Noviantoro 2017)

# REKAPAN DATA KUESIONER

## REKAPAN DATA KUESIONER

no	X1.1	X1.2	X1.3	X1.4	X1.5	X1.6	X1.7	Jumlah	X2.1	X2.2	X2.3	X2.4	X2.5	X2.6	X2.7	X2.8	X1.9	jumlah	X3.1	X3.2	X3.3	X3.4	X3.5	X3.6	Jumlah	Y1	Y2	Y3	Y4	Y5	Y6	jumlah
1	5	5	4	5	5	5	5	34	5	5	5	5	5	5	5	5	4	44	5	5	5	5	5	5	30	5	5	5	5	5	5	30
2	5	5	4	5	5	5	5	34	5	5	5	5	5	5	5	5	5	45	5	5	5	5	5	5	30	4	5	5	4	5	5	28
3	4	2	5	5	4	5	5	30	5	5	5	5	5	5	5	4	5	44	5	4	5	4	5	5	28	5	5	5	5	5	5	30
4	5	5	5	5	5	5	5	35	4	4	4	5	5	4	5	5	5	41	5	5	5	3	5	4	27	5	4	5	5	5	4	28
5	4	5	3	5	5	4	5	31	5	5	5	5	5	5	4	4	5	43	5	5	5	5	4	5	29	5	5	5	5	5	5	30
6	5	5	5	4	4	5	5	33	5	5	5	4	5	5	5	4	5	43	5	5	5	5	5	5	30	5	5	4	5	5	5	29
7	4	5	5	5	5	5	4	33	5	5	5	5	5	5	5	5	5	45	4	5	5	5	5	5	29	5	5	5	5	4	5	29
8	5	5	5	5	5	5	5	35	4	5	5	5	4	5	4	5	5	42	5	5	5	4	5	5	29	5	5	5	5	5	5	30
9	4	4	5	4	5	5	5	32	5	5	5	5	5	5	5	5	5	45	5	5	5	5	5	5	30	5	5	4	5	5	5	29
10	5	5	4	5	4	4	5	32	5	4	5	5	5	5	5	4	43	5	5	5	5	4	5	29	4	5	5	5	5	5	29	
11	4	4	5	5	5	5	5	33	4	5	4	5	4	5	4	5	5	41	5	5	5	5	5	4	29	5	5	5	5	5	5	30
12	5	4	5	5	5	5	4	33	5	5	4	5	5	5	5	5	5	44	5	5	5	5	5	5	30	5	4	5	5	5	5	29
13	5	5	5	5	5	5	5	35	5	4	5	5	5	5	4	5	4	42	5	4	5	5	5	5	29	5	5	5	5	5	5	30
14	3	5	4	5	5	5	5	32	5	5	5	4	5	5	5	5	5	44	5	5	5	5	5	5	30	5	5	5	5	4	5	29
15	5	5	5	5	4	4	5	33	4	5	5	5	5	4	4	5	4	41	5	5	5	4	4	5	28	5	5	5	5	5	5	30
16	4	5	5	5	5	4	5	33	5	5	5	5	5	4	5	5	5	44	5	5	4	5	5	5	29	5	5	5	5	5	5	30
17	5	4	5	5	5	5	4	33	5	5	5	5	5	5	5	5	4	44	4	5	5	5	5	4	28	4	5	5	5	5	5	29
18	4	5	5	5	5	4	5	33	5	4	5	4	4	5	5	5	5	42	5	5	5	5	5	5	30	5	5	4	5	4	5	28
19	5	5	5	5	4	5	5	34	4	5	5	5	5	5	5	5	5	44	5	4	5	5	5	5	29	5	5	5	5	5	5	30
20	5	5	4	5	5	5	5	34	5	5	5	5	5	5	5	5	5	45	5	5	5	5	4	5	29	5	4	5	5	5	5	29
21	5	5	4	5	4	3	5	31	5	5	5	5	5	5	5	5	5	45	5	4	5	5	4	4	27	5	5	4	5	5	5	29
22	4	5	5	5	5	5	5	34	4	5	5	5	5	4	5	5	5	43	5	5	4	5	4	5	28	5	5	5	5	3	4	27
23	5	3	5	5	4	5	4	31	5	5	5	5	5	5	4	5	5	44	5	5	5	5	5	4	29	5	5	5	5	5	5	30
24	4	5	4	5	4	4	5	31	5	5	5	5	5	5	5	5	5	45	5	5	5	5	4	3	27	5	5	5	5	5	4	29
25	5	5	4	5	4	5	4	32	4	4	5	5	4	5	5	5	5	42	5	5	5	5	5	4	29	5	5	5	5	5	5	30
26	5	5	5	4	5	4	5	33	5	5	4	5	5	5	5	5	5	44	5	4	3	5	5	5	27	5	5	5	5	5	5	30
27	4	5	5	5	5	5	4	33	5	5	5	5	5	5	5	5	5	45	4	5	5	4	5	5	28	5	4	5	3	5	5	27
28	5	5	5	4	4	5	5	33	5	5	4	5	5	5	4	5	5	43	4	5	5	5	5	4	28	4	5	5	5	5	5	29
29	4	5	4	5	4	4	5	31	4	5	5	4	5	5	4	5	5	42	4	5	5	5	5	5	29	5	4	5	5	5	5	29
30	5	4	4	5	5	4	5	32	5	4	5	5	4	5	5	5	5	43	5	5	4	5	5	5	29	4	5	5	5	4	5	28
31	4	5	5	5	4	5	4	32	5	5	5	5	5	5	5	4	44	5	4	5	5	5	5	5	29	5	5	5	4	5	5	29
32	5	5	5	5	5	5	5	35	5	5	4	4	5	5	4	5	5	42	5	5	5	5	5	5	30	5	4	5	5	5	5	29
33	5	5	5	5	5	5	4	34	5	4	3	5	5	5	5	5	5	42	5	4	5	5	5	5	29	5	5	5	5	5	5	30
34	5	3	4	5	5	5	5	32	5	5	5	5	5	5	5	5	5	45	5	5	5	4	5	5	29	5	5	5	5	5	5	30
35	4	5	4	5	5	5	5	33	5	5	5	5	5	5	5	4	5	44	5	3	5	5	5	4	27	5	5	5	5	5	5	30
36	5	4	5	5	5	4	4	32	5	5	5	5	4	5	4	5	5	43	4	4	5	5	3	5	26	4	5	3	5	5	5	27
37	5	5	5	5	4	5	4	33	4	5	5	5	5	4	5	5	5	43	5	4	5	5	5	5	29	5	5	5	5	5	5	30
38	5	4	4	4	5	4	5	31	5	5	5	5	5	5	5	5	5	45	5	4	5	5	5	4	28	5	5	5	5	5	4	29

39	4	4	4	5	5	5	5	32	5	5	5	5	5	5	4	5	5	44	5	5	4	4	5	4	27	5	5	5	5	4	5	29
40	5	5	4	5	5	5	5	34	4	5	5	5	5	5	5	4	43	5	5	5	4	5	5	29	4	5	5	5	5	4	28	
41	4	5	5	5	5	4	4	32	5	5	4	5	5	5	4	5	5	43	5	4	5	4	5	5	28	5	4	5	5	5	5	29
42	5	4	5	5	5	4	5	33	4	5	5	5	4	5	4	5	5	42	5	5	4	4	5	5	28	4	5	4	5	4	5	27
43	5	5	5	4	5	4	4	32	5	4	5	5	5	5	3	5	5	42	5	5	5	5	5	5	30	5	4	5	4	5	5	28
44	5	4	5	4	5	5	5	33	5	5	5	5	5	5	5	5	5	45	5	4	4	5	5	4	27	5	5	5	5	4	3	27
45	5	4	5	4	5	4	4	31	5	5	5	4	5	5	5	5	5	44	5	5	4	5	5	4	28	5	5	5	5	5	5	30
46	3	4	5	4	5	4	5	30	5	5	5	5	4	5	5	4	5	43	5	4	5	5	5	4	28	5	5	5	5	5	5	30
47	5	4	5	5	5	4	5	33	5	5	5	5	5	5	3	5	4	42	5	5	5	4	5	5	29	5	5	5	5	5	5	30
48	5	4	5	5	5	3	5	32	5	4	5	5	4	5	4	5	5	42	5	4	4	5	5	4	27	5	4	5	5	4	5	28
49	5	5	5	5	5	4	4	33	5	5	5	5	5	5	5	5	5	45	5	5	5	5	4	5	29	4	5	5	4	5	4	27
50	4	5	4	5	5	5	5	33	5	4	5	5	5	5	5	5	5	44	5	4	5	5	5	4	28	5	5	4	5	5	5	29
51	5	5	5	5	5	5	4	34	4	5	5	5	5	5	5	4	4	42	5	5	4	4	4	5	27	5	5	5	5	5	5	30
52	5	5	5	4	5	4	5	33	5	4	5	5	5	5	5	5	5	44	5	5	5	4	4	5	28	5	5	4	5	5	4	28
53	4	5	5	5	5	5	4	33	4	5	5	5	4	4	5	5	5	42	5	5	5	5	4	3	27	5	5	5	5	4	4	28
54	5	5	5	5	5	5	4	34	4	4	4	5	5	5	5	5	5	42	5	5	5	4	4	4	27	4	5	4	5	4	4	26
55	5	5	5	4	5	5	5	34	5	5	5	5	4	5	3	4	5	41	5	5	5	5	5	3	28	5	5	4	4	4	4	26
56	5	4	5	5	5	4	5	33	5	5	5	5	5	5	5	5	5	45	5	4	5	5	5	4	28	5	3	5	5	5	5	28
57	5	5	5	5	4	5	5	34	5	5	5	4	5	5	5	5	5	44	5	5	4	5	5	5	29	5	5	4	4	5	4	27
58	5	5	5	4	5	5	5	34	5	5	5	5	5	5	4	5	5	44	5	4	5	5	5	5	29	5	5	5	5	5	4	29
59	5	5	5	5	5	5	5	35	5	5	5	5	5	5	5	4	4	43	5	5	5	5	5	5	30	5	5	4	5	5	5	29
60	5	5	4	5	5	5	5	34	5	5	5	5	5	5	5	5	5	45	5	5	5	4	5	5	29	4	5	5	5	4	5	28
61	5	4	5	5	5	5	4	33	4	5	5	5	5	5	5	5	5	44	5	5	4	5	5	4	28	5	5	4	5	4	5	28
62	5	5	5	4	5	4	5	33	4	5	5	5	5	5	4	5	5	43	5	5	5	5	4	5	29	5	4	5	5	5	5	29
63	5	5	5	5	5	4	5	34	5	5	4	4	5	5	5	4	5	42	5	5	4	5	5	4	28	4	5	4	5	5	4	27
64	4	5	5	4	5	5	4	32	5	5	5	5	5	5	5	5	5	45	5	5	5	5	5	4	29	5	4	5	4	5	5	28
65	5	5	5	5	5	4	5	34	5	5	5	5	5	5	5	4	4	44	5	5	4	5	4	4	27	5	5	5	4	5	4	28
66	5	5	4	4	5	5	4	32	5	4	5	5	5	5	5	5	5	44	5	5	5	5	4	5	29	5	4	5	5	5	4	28
67	5	5	5	5	4	4	5	33	4	5	5	5	5	5	5	4	4	42	5	5	4	4	4	5	27	5	5	4	5	4	4	27
68	4	5	5	4	5	4	4	31	5	5	5	4	5	5	5	5	5	44	5	5	5	4	5	5	29	3	4	5	4	5	5	26
69	5	5	5	5	5	5	5	35	4	5	4	4	5	5	5	5	5	42	5	4	5	5	5	5	29	5	5	5	3	4	4	26
70	5	5	4	5	5	5	4	33	5	5	4	5	4	5	5	5	5	43	5	4	3	4	5	4	25	5	4	5	5	5	4	28
71	5	5	4	5	5	4	5	33	5	5	5	5	5	5	5	4	4	44	4	5	5	5	5	5	29	4	5	5	5	3	3	25
72	5	5	5	5	5	5	4	34	4	5	5	5	5	5	5	4	4	43	5	5	5	5	5	5	30	5	5	5	5	5	4	29
73	5	5	4	5	5	4	5	33	5	5	5	5	5	5	5	4	4	44	4	4	4	5	5	5	27	4	4	5	4	5	4	26
74	5	4	5	5	5	4	5	33	4	5	5	4	5	5	5	4	5	42	5	5	5	5	5	4	29	4	5	5	5	5	4	28
75	4	5	4	5	5	5	5	33	5	5	5	4	5	5	5	5	5	44	4	4	4	5	4	4	25	5	5	5	5	4	2	26
76	5	5	3	5	5	4	5	32	5	5	4	5	5	5	5	4	5	43	5	5	5	4	5	5	29	5	5	5	5	4	4	28
77	5	5	5	5	2	5	4	31	4	5	2	5	4	3	5	5	5	38	5	4	4	4	5	4	26	4	5	4	5	5	5	28
78	4	5	5	4	5	5	5	33	5	5	5	5	5	5	5	5	5	45	5	5	5	5	5	5	30	5	4	5	5	4	5	28
79	2	4	5	5	5	5	5	31	5	5	5	4	4	5	2	5	5	40	5	5	5	4	5	5	29	5	5	5	5	4	4	28
80	5	5	5	5	5	4	5	34	5	5	5	5	5	5	5	5	5	45	5	5	5	5	4	5	29	4	5	5	5	5	5	29
81	1	5	3	4	5	5	4	27	5	5	4	5	5	5	5	5	5	44	5	5	4	5	5	5	29	3	5	5	4	5	5	27
82	5	5	5	3	5	5	5	33	5	4	5	4	5	5	5	5	4	42	5	5	5	5	4	4	28	5	5	5	5	5	5	30



83	5	4	4	4	4	5	5	31	5	5	5	5	4	4	4	5	5	42	5	5	4	5	5	5	29	5	2	4	4	5	5	25
84	4	5	5	5	5	3	5	32	5	5	5	5	5	5	5	3	3	41	5	4	5	5	5	5	29	5	5	4	5	5	4	28
85	5	3	5	5	3	5	5	31	5	5	4	5	5	5	4	5	5	43	5	5	4	5	5	5	29	5	5	5	4	5	5	29
86	5	5	4	5	5	5	5	34	5	5	5	5	5	5	4	5	5	44	4	4	5	4	5	4	26	5	5	4	5	5	4	28



X2.2	Pearson Correlation	.127	1	.098	.418**	.000	.202	.040	.200	.096	.498**
	Sig. (2-tailed)	.245		.371	.000	1.000	.062	.717	.064	.381	.000
	N	86	86	86	86	86	86	86	86	86	86
X2.3	Pearson Correlation	.148	.098	1	.272*	.109	.391*	.037	.141	.093	.540**
	Sig. (2-tailed)	.175	.371		.011	.317	.000	.738	.197	.394	.000
	N	86	86	86	86	86	86	86	86	86	86
X2.4	Pearson Correlation	.194	.418*	.272*	1	-.153	.279*	.042	.194	.025	.550**
	Sig. (2-tailed)	.073	.000	.011		.160	.009	.704	.073	.823	.000
	N	86	86	86	86	86	86	86	86	86	86
X2.5	Pearson Correlation	-.016	.000	.109	-.153	1	.077	.289*	-.013	-.048	.294**
	Sig. (2-tailed)	.884	1.000	.317	.160		.479	.007	.907	.664	.006
	N	86	86	86	86	86	86	86	86	86	86
X2.6	Pearson Correlation	.227*	.202	.391**	.279**	.077	1	-.019	.074	.175	.558**
	Sig. (2-tailed)	.036	.062	.000	.009	.479		.862	.499	.106	.000
	N	86	86	86	86	86	86	86	86	86	86
X2.7	Pearson Correlation	.123	.040	.037	.042	.289**	-.019	1	.299**	-.023	.406**
	Sig. (2-tailed)	.260	.717	.738	.704	.007	.862		.005	.830	.000
	N	86	86	86	86	86	86	86	86	86	86
X2.8	Pearson Correlation	.169	.200	.141	.194	-.013	.074	.299*	1	.224*	.532**
	Sig. (2-tailed)	.121	.064	.197	.073	.907	.499	.005		.038	.000
	N	86	86	86	86	86	86	86	86	86	86
X2.9	Pearson Correlation	.076	.096	.093	.025	-.048	.175	-.023	.224*	1	.434**
	Sig. (2-tailed)	.487	.381	.394	.823	.664	.106	.830	.038		.000
	N	86	86	86	86	86	86	86	86	86	86
TOT AL_X 2	Pearson Correlation	.429*	.498*	.540**	.550**	.294**	.558*	.406*	.532**	.434*	1
	Sig. (2-tailed)	.000	.000	.000	.000	.006	.000	.000	.000	.000	
	N	86	86	86	86	86	86	86	86	86	86

\*. Correlation is significant at the 0.05 level (2-tailed).

\*\* . Correlation is significant at the 0.01 level (2-tailed).

**c. X3 lingkungan keluarga**

**Correlations**

		X3.1	X3.2	X3.3	X3.4	X3.5	X3.6	TOTAL_X3
X3.1	Pearson Correlation	1	.217*	.310**	.229*	-.001	.155	.464**
	Sig. (2-tailed)		.045	.004	.034	.993	.155	.000
	N	86	86	86	86	86	86	86
X3.2	Pearson Correlation	.217*	1	.166	.262*	.409**	.270*	.632**
	Sig. (2-tailed)	.045		.128	.015	.000	.012	.000
	N	86	86	86	86	86	86	86
X3.3	Pearson Correlation	.310**	.166	1	.078	.224*	.343**	.582**
	Sig. (2-tailed)	.004	.128		.475	.038	.001	.000
	N	86	86	86	86	86	86	86
X3.4	Pearson Correlation	.229*	.262*	.078	1	.267*	.198	.585**
	Sig. (2-tailed)	.034	.015	.475		.013	.068	.000
	N	86	86	86	86	86	86	86
X3.5	Pearson Correlation	-.001	.409**	.224*	.267*	1	.335**	.647**
	Sig. (2-tailed)	.993	.000	.038	.013		.002	.000
	N	86	86	86	86	86	86	86
X3.6	Pearson Correlation	.155	.270*	.343**	.198	.335**	1	.671**
	Sig. (2-tailed)	.155	.012	.001	.068	.002		.000
	N	86	86	86	86	86	86	86
TOTAL_X3	Pearson Correlation	.464**	.632**	.582**	.585**	.647**	.671**	1
	Sig. (2-tailed)	.000	.000	.000	.000	.000	.000	
	N	86	86	86	86	86	86	86

\*. Correlation is significant at the 0.05 level (2-tailed).

\*\* . Correlation is significant at the 0.01 level (2-tailed).

**d. Y Minat Berwirausaha**

**Correlations**

		Y1	Y2	Y3	Y4	Y5	Y6	TOTAL_Y
Y1	Pearson Correlation	1	.104	-.055	.240*	.086	.271*	.337**
	Sig. (2-tailed)		.340	.616	.026	.431	.012	.002
	N	86	86	86	86	86	86	86
Y2	Pearson Correlation	.104	1	.310**	.273*	.268*	-.059	.614**
	Sig. (2-tailed)	.340		.004	.011	.013	.590	.000
	N	86	86	86	86	86	86	86

Y3	Pearson Correlation	-.055	.310**	1	.096	.252*	.092	.559**
	Sig. (2-tailed)	.616	.004		.377	.019	.402	.000
	N	86	86	86	86	86	86	86
Y4	Pearson Correlation	.240*	.273*	.096	1	.148	.222*	.633**
	Sig. (2-tailed)	.026	.011	.377		.175	.040	.000
	N	86	86	86	86	86	86	86
Y5	Pearson Correlation	.086	.268*	.252*	.148	1	.075	.634**
	Sig. (2-tailed)	.431	.013	.019	.175		.491	.000
	N	86	86	86	86	86	86	86
Y6	Pearson Correlation	.271*	-.059	.092	.222*	.075	1	.420**
	Sig. (2-tailed)	.012	.590	.402	.040	.491		.000
	N	86	86	86	86	86	86	86
TO	Pearson Correlation	.337**	.614**	.559**	.633**	.634*	.420*	1
TA						*	*	
L_	Sig. (2-tailed)	.002	.000	.000	.000	.000	.000	
Y	N	86	86	86	86	86	86	86

\*. Correlation is significant at the 0.05 level (2-tailed).

\*\* . Correlation is significant at the 0.01 level (2-tailed).

## 2. Uji Reliabilitas

### a. X1 Pengetahuan Kewirausahaan

Reliability Statistics	
Cronbach's Alpha	N of Items
.614	7

### b. X2 Motivasi Berwirausaha

Reliability Statistics	
Cronbach's Alpha	N of Items
.625	9

**c. X3 Lingkungan Keluarga**

<b>Reliability Statistics</b>	
Cronbach's Alpha	N of Items
.642	6

**d. Y Minat Berwirausaha**

<b>Reliability Statistics</b>	
Cronbach's Alpha	N of Items
.606	6

**3. Uji Heteroskedastisitas GLETSER**

<b>Coefficients<sup>a</sup></b>						
Model		Unstandardized Coefficients		Standardized Coefficients	t	Sig.
		B	Std. Error	Beta		
1	(Constant)	7.141	2.700		2.645	.010
	PENGETAHUAN	-.080	.051	-.167	-1.558	.123
	MOTIVASI	-.025	.048	-.055	-.520	.605
	LINGKUNGAN	-.075	.044	-.182	-1.705	.092

a. Dependent Variable: RES2

**4. Uji Normalitas**

**One-Sample Kolmogorov-Smirnov Test**

		Unstandardized Residual
N		86
Normal Parameters <sup>a,b</sup>	Mean	.0000000
	Std. Deviation	2.28662429
Most Extreme Differences	Absolute	.076
	Positive	.057

Negative	-0.076
Test Statistic	.076
Asymp. Sig. (2-tailed)	.200 <sup>c,d</sup>

- Test distribution is Normal.
- Calculated from data.
- Lilliefors Significance Correction.
- This is a lower bound of the true significance.

Coefficients <sup>a</sup>						
Model		Unstandardized Coefficients		Standardized Coefficients	t	Sig.
		B	Std. Error	Beta		
1	(Constant)	-1.956	4.903		-.399	.691
	pengetahuan	.250	.093	.246	2.678	.009
	motivasi	.432	.088	.451	4.919	.000
	lingkungan	.151	.080	.174	1.889	.062

a. Dependent Variable: minat

## 5. Uji multikolinieritas

Model		Collinearity Statistics	
		Tolerance	VIF
1	(Constant)		
	pengetahuan	.990	1.010
	Motivasi	.998	1.002
	Lingkungan	.991	1.009

## 6. Uji t

Coefficients <sup>a</sup>						
Model		Unstandardized Coefficients		Standardized Coefficients	t	Sig.
		B	Std. Error	Beta		
1	(Constant)	.863	4.404		.196	.845
	x1	.186	.084	.203	2.221	.029
	x2	.415	.081	.469	5.139	.000
	x3	.146	.073	.183	2.006	.048

a. Dependent Variable: y

## 7. Uji f

ANOVA <sup>a</sup>						
Model		Sum of Squares	df	Mean Square	F	Sig.
1	Regression	170,054	3	56,685	12,591	,000 <sup>b</sup>
	Residual	369,167	82	4,502		
	Total	539,221	85			
a. Dependent Variable: y						
b. Predictors: (Constant), x3, x2, x1						

## 8. Koefisien determinai

Model Summary <sup>b</sup>				
Model	R	R Square	Adjusted R Square	Std. Error of the Estimate
1	.559 <sup>a</sup>	.312	.287	2.328
a. Predictors: (Constant), lingkungan , motivasi, pengetahuan				
b. Dependent Variable: minat				





YAYASAN PERGURUAN TINGGI FLORES  
UNIVERSITAS FLORES  
LEMBAGA PENELITIAN DAN PENGABDIAN MASYARAKAT

Jalan: Sam Ratulangi, Kel. Paupire Telp. ( 0381 ) 21094 – Ende

email : [lp2m.uniflor@yahoo.com](mailto:lp2m.uniflor@yahoo.com) : [lp2m.uniflor@gmail.com](mailto:lp2m.uniflor@gmail.com) ,website : [www.lp2m-uniflor.ac.id](http://www.lp2m-uniflor.ac.id)

Nomor : 149/115/F12/N/2020  
Lampiran : 1 Exemplar  
Perihal : **Ijin Penelitian**

Kepada  
Yth. Dekan Fakultas Ekonomi  
Di-  
Tempat

Dengan hormat,


Menindaklanjuti surat masuk dari Dekan Fakultas Ekonomi tanggal 21 Agustus 2020, nomor : 307/115/F5/31/N/VIII/2020 perihal izin untuk mengadakan Penelitian, maka dengan ini kami memberi izin Penelitian kepada Mahasiswa atas nama :

Nama : Herkuliana Inu  
NIM : 2015 44 0355  
Fakultas : Ekonomi  
Program Studi : Akuntansi

Untuk mengadakan Penelitian di Program Studi Akuntansi Universitas Flores dengan Judul Penelitian : **“Pengaruh Pengetahuan Kewirausahaan, Motivasi Berwirausaha Pada Mahasiswa Program Studi Akuntansi Fakultas Ekonomi Universitas Flores”**. di sampaikan bahwa setelah selesai mengadakan penelitian yang bersangkutan wajib melaporkan kembali kepada LP2M Universitas Flores.

Demikian tindaklanjut kami, atas perhatian dan kerjasama yang baik diucapkan terima kasih.

Ende, 25 Agustus 2020  
Ketua LP2M Universitas Flores

  
Dr. Willybrodus Lanamana, M.M.A  
NIDN. 0009037101

Tembusan

1. Rektor Universitas Flores di tempat;
2. Ketua Program Akuntansi di tempat;
3. Mahasiswa yang bersangkutan di tempat;
4. Arsip.



**UNIVERSITAS FLORES**  
**FAKULTAS EKONOMI**  
**PROGRAM STUDI AKUNTANSI**

Terakreditasi No: 1844/SK/BAN-PT/Akred/S/IX/2016 Tanggal 2 September 2016  
Alamat: Kampus I Jl. Sam Ratulangi Paupire Ende Telp.0381-21094, 21536, 22536

**SURAT KETERANGAN SELESAI PENELITIAN**

Nomor: 485/115/F11/31-44/N/IX/2020

Yang bertandatangan dibawah ini :

Nama : Apriana Marselina, S.E.,M.Sc  
NIPY : 1980 2007 338  
NIDN : 0801048202  
Jabatan : Ketua Program Studi S1 – Akuntansi  
Fakultas Ekonomi Universitas Flores

Dengan ini menerangkan bahwa :

Nama : Herkuliana Inu  
NIM : 2015440355  
Program Studi : Akuntansi  
Fakultas : Ekonomi Universitas Flores  
Semester : XI (sebelas)


Telah selesai melakukan penelitian di Program Studi Akuntansi, Fakultas Ekonomi Universitas Flores, pada tanggal 14 September 2020, untuk memperoleh data dalam rangka penyusunan skripsi yang berjudul:

*Pengaruh Pengetahuan Kewirausahaan, Motivasi Berwirausaha dan Lingkungan Keluarga Terhadap Minat Berwirausaha Pada Mahasiswa Program Studi Akuntansi Fakultas Ekonomi Universitas Flores.*

Demikian surat keterangan ini dibuat dan diberikan kepada yang bersangkutan untuk dapat dipergunakan sebagaimana mestinya.


Ende, 15 September 2020

Ketua Program Studi Akuntansi



Apriana Marselina, S.E.,M.Sc

NIPY: 1980 2007 338

	<b>PENJAMINAN MUTU UNIVERSITAS FLORES DOKUMEN LEVEL STANDAR OPERATING PROCEDURE (SOP)</b>	No Dok: SOP LP2M –0 7 SOP-UPM/31/002/2018
		Revisi :
JUDUL	<b>SURAT KETERANGAN DETEKSI PLAGIASI</b>	Tanggal Dikeluarkan: 25 Pebruari 2021
AREA	FAKULTAS	Halaman: 5


**SURAT KETERANGAN DETEKSI PLAGIASI SKRIPSI**

Yang bertanda tangan dibawah ini, Ketua Gugus Penjamin Mutu Fakultas Ekonomi menyatakan bahwa Skripsi:

N a m a Mahasiswa : Herkuliana Inu  
 NIM : 2015440355  
 Judul : Pengaruh Pengetahuan Kewirausahaan, Motivasi Berwirausaha dan Lingkungan Keluarga Terhadap Minat Berwirausaha Pada Mahasiswa Akuntansi Fakultas Ekonomi Universitas Flores  
 Program Studi : Akuntansi  
 Fakultas : Ekonomi

Telah dideteksi tingkat plagiasinya 31,5%, dan dinyatakan disetujui/ tidak disetujui sesuai ketentuan yang berlaku di Universitas Flores (rincian hasil terlampir).

Demikian surat ini dibuat untuk digunakan sebagaimana mestinya

  
 Ende, 25 Pebruari 2021  
 Ketua  
 Gabriel Tanusi, SE., M.Si  
 NIPN. 0827067101

- Tembusan:
1. Ketua Program Studi Akuntansi
  2. Pembimbing skripsi.