



**LAMPIRAN**



PEMERINTAH KABUPATEN NAGEKEO  
LAPORAN REALISASI ANGGARAN PENDAPATAN DAN BELANJA  
Untuk Tahun Yang Berakhir Sampai Dengan 31 Desember 2019 dan 2018

(Dalam Rupiah)

No.	Uraian	Anggaran 2019	Realisasi 2019	%	Realisasi 2018
<b>1</b>	<b>PENDAPATAN</b>				
<b>2</b>	<b>PENDAPATAN ASLI DAERAH</b>				
3	Pendapatan Pajak Daerah	4.195.600.000,00	4.105.037.825,00	97,84	3.987.565.806,00
4	Pendapatan Retribusi Daerah	4.600.385.700,00	2.606.736.704,00	56,66	2.892.244.913,00
5	Pendapatan Hasil Pengelolaan Kekayaan Daerah yang Dipisahkan	4.090.136.438,00	4.090.136.438,00	100,00	4.084.564.733,00
6	Lain-lain PAD yang Sah	18.238.728.215,00	20.028.370.224,91	109,81	19.885.804.486,54
<b>7</b>	<b>Jumlah Pendapatan Asli Daerah (3 s.d. 6)</b>	<b>31.124.850.353,00</b>	<b>30.830.281.191,91</b>	<b>99,05</b>	<b>30.850.179.938,54</b>
<b>8</b>	<b>PENDAPATAN TRANSFER</b>				
<b>9</b>	<b>TRANSFER PEMERINTAH PUSAT - DANA PERIMBANGAN</b>				
10	Dana Bagi Hasil Pajak	7.504.318.000,00	7.707.686.483,00	102,71	6.631.577.497,00
11	Dana Bagi Hasil Bukan Pajak / Sumber Daya Alam	1.064.790.000,00	690.575.649,00	64,86	771.495.651,00
12	Dana Alokasi Umum	454.351.825.000,00	454.351.825.000,00	100,00	432.406.320.000,00
13	Dana Alokasi Khusus	180.539.823.422,00	178.077.569.952,00	98,64	119.884.445.535,00
14	Jumlah Pendapatan Transfer Dana Perimbangan (10 s.d. 13)	643.460.756.422,00	640.827.657.084,00	99,59	559.693.838.683,00
<b>15</b>	<b>TRANSFER PEMERINTAH PUSAT - LAINNYA</b>				
16	Dana Penyesuaian	-	-	0,00	-
17	Dana Desa	86.209.887.000,00	86.209.887.000,00	100,00	75.953.714.000,00
<b>18</b>	<b>Jumlah Pendapatan Transfer Pemerintah Pusat - Lainnya (16 s.d. 17)</b>	<b>86.209.887.000,00</b>	<b>86.209.887.000,00</b>	<b>100,00</b>	<b>75.953.714.000,00</b>
<b>19</b>	<b>TRANSFER PEMERINTAH PROVINSI</b>				
20	Pendapatan Bagi Hasil Pajak	15.806.251.457,00	15.450.807.476,00	97,75	13.911.932.384,00
21	Pendapatan Bagi Hasil Lainnya	-	-	-	-
22	Bantuan Keuangan dari Pemerintah Provinsi Lainnya	-	-	0,00	-
23	Jumlah Transfer Pemerintah Provinsi (20 s.d. 22)	15.806.251.457,00	15.450.807.476,00	97,75	13.911.932.384,00
<b>24</b>	<b>Total Pendapatan Transfer (14+18+23)</b>	<b>745.476.894.879,00</b>	<b>742.488.351.560,00</b>	<b>99,60</b>	<b>649.559.485.067,00</b>
<b>25</b>	<b>LAIN-LAIN PENDAPATAN YANG SAH</b>				
26	Pendapatan Hibah	13.469.200.000,00	19.071.170.688,00	141,59	13.761.620.667,00
27	Pendapatan Dana Daurat	-	-	-	-
28	Pendapatan Lainnya	-	-	-	2.458.940.000,00
29	Jumlah Lain-lain Pendapatan yang Sah (26 s.d. 28)	13.469.200.000,00	19.071.170.688,00	141,59	16.220.560.667,00
<b>30</b>	<b>JUMLAH PENDAPATAN (7+23+29)</b>	<b>790.070.945.232,00</b>	<b>792.389.803.439,91</b>	<b>100,29</b>	<b>696.630.225.672,54</b>
<b>31</b>	<b>BELANJA</b>				
<b>32</b>	<b>BELANJA OPERASI</b>				
33	Belanja Pegawai	264.656.162.840,00	251.313.559.181,00	94,96	235.740.805.253,00
34	Belanja Barang	210.627.071.108,04	178.424.786.447,35	84,71	187.843.712.028,34
35	Bunga	-	-	-	-
36	Subsidi	-	-	-	-
37	Hibah	10.327.655.000,00	5.627.855.000,00	54,49	15.951.917.355,00
38	Bantuan Sosial	3.100.000.000,00	2.899.600.000,00	93,54	109.720.000,00
39	Bantuan Keuangan	-	-	-	-
<b>40</b>	<b>Jumlah Belanja Operasi (33 s.d. 39)</b>	<b>488.710.888.948,04</b>	<b>438.265.800.628,35</b>	<b>89,68</b>	<b>439.646.154.636,34</b>
<b>41</b>	<b>BELANJA MODAL</b>				
42	Belanja Tanah	109.100.000,00	105.901.311,14	97,07	-
43	Belanja Peralatan dan Mesin	30.639.888.137,16	25.282.270.877,38	82,51	9.832.013.617,00
44	Belanja Gedung dan Bangunan	71.555.615.813,80	64.753.061.283,74	90,49	31.300.516.460,00
45	Belanja Jalan, Irigasi dan Jaringan	117.280.174.767,14	105.364.448.858,64	89,84	106.945.866.370,00
46	Belanja Aset Tetap Lainnya	4.257.404.736,00	3.785.513.983,00	88,92	2.833.727.933,00
<b>48</b>	<b>Jumlah Belanja Modal (42 s.d. 47)</b>	<b>223.842.183.454,10</b>	<b>199.291.196.313,90</b>	<b>89,03</b>	<b>150.912.124.386,00</b>

No.	Uraian	Anggaran 2019	Realisasi 2019	%	Realisasi 2018
<b>49</b>	<b>BELANJA TAK TERDUGA</b>				
50	Belanja Tak Terduga	3.500.000.000,00	3.000.000.000,00	85,71	2.733.200.154,00
51	Jumlah Belanja Tak Terduga (50)	3.500.000.000,00	3.000.000.000,00	85,71	2.733.200.154,00
<b>52</b>	<b>JUMLAH BELANJA (40+48+51)</b>	<b>716.053.072.462,14</b>	<b>640.556.996.942,25</b>	<b>89,46</b>	<b>593.291.478.170,34</b>
<b>53</b>	<b>TRANSFER</b>				
<b>54</b>	<b>TRANSFER BAGI HASIL PENDAPATAN</b>				
55	Transfer Bagi Hasil Pajak Daerah	444.741.000,00	441.508.000,00	99,27	678.838.600,00
55	Transfer Bagi Hasil Pendapatan Lainnya	296.494.000,00	294.343.000,00	99,27	-
<b>56</b>	<b>TRANSFER BANTUAN KEUANGAN</b>				
56	Transfer Bantuan Keuangan ke Desa	134.327.262.000,00	132.497.813.000,00	98,64	125.297.187.000,00
57	Transfer Bantuan Keuangan Lainnya	718.467.000,00	478.977.463,00	66,67	718.466.200,00
<b>58</b>	<b>JUMLAH TRANSFER (55 s.d. 57)</b>	<b>135.786.964.000,00</b>	<b>133.712.641.463,00</b>	<b>98,47</b>	<b>126.684.491.800,00</b>
<b>59</b>	<b>JUMLAH BELANJA DAN TRANSFER (52+58)</b>	<b>851.840.036.462,14</b>	<b>774.269.638.405,25</b>	<b>90,89</b>	<b>719.985.970.970,34</b>
<b>60</b>	<b>SURPLUS/DEFISIT (30-59)</b>	<b>(61.769.091.170,14)</b>	<b>18.120.165.034,67</b>	<b>(29,34)</b>	<b>(23.355.745.297,80)</b>
<b>61</b>	<b>PEMBIAYAAN</b>				
<b>62</b>	<b>PENERIMAAN PEMBIAYAAN</b>				
63	Penggunaan SILPA	63.069.091.170,14	63.069.091.170,14	100,00	88.230.365.467,94
64	Pencairan Dana Cadangan	-	-	-	-
65	Hasil Penjualan Kekayaan Daerah yang Dipisahkan	-	-	-	-
66	Pinjaman Dalam Negeri - Pemerintah Pusat	-	-	-	-
67	Pinjaman Dalam Negeri - Pemerintah Daerah Lainnya	-	-	-	-
68	Pinjaman Dalam Negeri - Lembaga Keuangan Bank	-	-	-	-
69	Pinjaman Dalam Negeri - Lembaga Keuangan Bukan Bank	-	-	-	-
70	Pinjaman Dalam Negeri - Obligasi	-	-	-	-
71	Pinjaman Dalam Negeri - Lainnya	-	-	-	-
72	Penerimaan Kembali Pinjaman kepada Perusahaan Negara	-	-	-	-
73	Penerimaan Kembali Pemberian Pinjaman Daerah	-	-	-	-
74	Penerimaan Kembali Pinjaman kepada Pemerintah Daerah Lainnya	-	-	-	-
75	Penerimaan Kembali Investasi Non Permanen Lainnya	200.000.000,00	103.869.000,00	51,93	194.471.000,00
<b>76</b>	<b>Jumlah Penerimaan (63 s.d. 75)</b>	<b>63.269.091.170,14</b>	<b>63.172.960.170,14</b>	<b>99,85</b>	<b>88.424.836.467,94</b>
<b>77</b>	<b>PENGELUARAN PEMBIAYAAN</b>				
78	Pembentukan Dana Cadangan	-	-	-	-
79	Penyertaan Modal Pemerintah Daerah	-	-	-	2.000.000.000,00
80	Pembayaran Pokok Pinjaman Dalam Negeri - Pemerintah Pusat	-	-	-	-
81	Pembayaran Pokok Pinjaman Dalam Negeri - Pemerintah Daerah Lainnya	-	-	-	-
82	Pembayaran Pokok Pinjaman Dalam Negeri - Lembaga Keuangan Bank	-	-	-	-
83	Pembayaran Pokok Pinjaman Dalam Negeri - Lembaga Keuangan Bukan Bank	-	-	-	-
84	Pembayaran Pokok Pinjaman Dalam Negeri - Obligasi	-	-	-	-
85	Pembayaran Pokok Pinjaman Dalam Negeri - Lainnya	-	-	-	-
86	Pemberian Pinjaman kepada Perusahaan Negara	-	-	-	-
87	Pemberian Pinjaman Daerah	1.500.000.000,00	1.500.000.000,00	100,00	-
88	Pemberian Pinjaman kepada Pemerintah Daerah Lainnya	-	-	-	-
89	Pengeluaran Investasi Non Permanen Lainnya	-	-	-	-
<b>90</b>	<b>Jumlah Pengeluaran (78 s.d. 89)</b>	<b>1.500.000.000,00</b>	<b>1.500.000.000,00</b>	<b>100,00</b>	<b>2.000.000.000,00</b>
<b>91</b>	<b>PEMBIAYAAN NETO (76-90)</b>	<b>61.769.091.170,14</b>	<b>61.672.960.170,14</b>	<b>99,84</b>	<b>86.424.836.467,94</b>
<b>92</b>	<b>Sisa Lebih Pembiayaan Anggaran ( 60 + 91 )</b>	-	<b>79.793.125.204,81</b>		<b>63.069.091.170,14</b>

Sisa Catatan atau Laporan Keuangan yang merupakan bagian yang tidak terpisahkan dari Laporan Keuangan secara keseluruhan.

Mbay, .....2020  
Bupati Nagekco,

JOHANES DON BOSCO DO




**PEMERINTAH KABUPATEN NAGEKEO**  
**LAPORAN REALISASI ANGGARAN PENDAPATAN DAN BELANJA**  
Untuk Tahun Yang Berakhir Sampai Dengan 31 Desember 2018 dan 2017

*(Dalam Rupiah)*

No.	Uraian	Anggaran 2018	Realisasi 2018	%	Realisasi 2017
<b>1</b>	<b>PENDAPATAN</b>				
<b>2</b>	<b>PENDAPATAN ASLI DAERAH</b>				
3	Pendapatan Pajak Daerah	4.059.972.750,00	3.987.565.806,00	98,22	3.861.828.983,00
4	Pendapatan Retribusi Daerah	3.533.732.812,00	2.892.244.913,00	81,85	2.848.254.837,75
5	Pendapatan Hasil Pengelolaan Kekayaan Daerah yang Dipisahkan	4.084.564.733,00	4.084.564.733,00	100,00	4.347.398.602,00
6	Lain-lain PAD yang Sah	17.598.436.210,00	19.885.804.486,54	113,00	35.106.120.931,21
<b>7</b>	<b>Jumlah Pendapatan Asli Daerah (3 s.d. 6)</b>	<b>29.276.706.505,00</b>	<b>30.850.179.938,54</b>	<b>105,37</b>	<b>46.163.603.353,96</b>
<b>8</b>	<b>PENDAPATAN TRANSFER</b>				
<b>9</b>	<b>TRANSFER PEMERINTAH PUSAT - DANA PERIMBANGAN</b>				
10	Dana Bagi Hasil Pajak	8.004.609.000,00	6.631.577.497,00	82,85	7.908.197.989,00
11	Dana Bagi Hasil Sumber Daya Alam	994.950.000,00	771.495.651,00	77,54	715.762.654,00
12	Dana Alokasi Umum	432.406.320.000,00	432.406.320.000,00	100,00	429.644.584.000,00
13	Dana Alokasi Khusus	125.879.410.000,00	119.884.445.535,00	95,24	137.837.055.382,00
<b>14</b>	<b>Jumlah Pendapatan Transfer Dana Perimbangan (10 s.d. 13)</b>	<b>567.285.289.000,00</b>	<b>559.693.838.683,00</b>	<b>98,66</b>	<b>576.105.600.035,00</b>
<b>15</b>	<b>TRANSFER PEMERINTAH PUSAT - LAINNYA</b>				
16	Dana Penyesuaian	-	-	0,00	45.504.203.000,00
17	Dana Desa	75.953.714.000,00	75.953.714.000,00	100,00	76.055.147.000,00
<b>18</b>	<b>Jumlah Pendapatan Transfer Pemerintah Pusat - Lainnya (16 s.d. 17)</b>	<b>75.953.714.000,00</b>	<b>75.953.714.000,00</b>	<b>100,00</b>	<b>121.559.350.000,00</b>
<b>19</b>	<b>TRANSFER PEMERINTAH PROVINSI</b>				
20	Pendapatan Bagi Hasil Pajak	14.172.503.139,00	13.911.932.384,00	98,16	15.101.232.305,71
21	Pendapatan Bagi Hasil Lainnya	-	-	-	-
22	Bantuan Keuangan dari Pemerintah Provinsi Lainnya	-	-	0,00	-
<b>23</b>	<b>Jumlah Transfer Pemerintah Provinsi (20 s.d. 22)</b>	<b>14.172.503.139,00</b>	<b>13.911.932.384,00</b>	<b>98,16</b>	<b>15.101.232.305,71</b>
<b>24</b>	<b>Total Pendapatan Transfer (14+18+23)</b>	<b>657.411.506.139,00</b>	<b>649.559.485.067,00</b>	<b>98,81</b>	<b>712.766.182.340,71</b>
<b>25</b>	<b>LAIN-LAIN PENDAPATAN YANG SAH</b>				
26	Pendapatan Hibah	13.829.000.000,00	13.781.620.667,00	99,51	808.411.000,00
27	Pendapatan Dana Darurat	-	-	-	-
28	Pendapatan Lainnya	-	2.458.940.000,00	-	-
<b>29</b>	<b>Jumlah Lain-lain Pendapatan yang Sah (26 s.d. 28)</b>	<b>13.829.000.000,00</b>	<b>16.220.560.667,00</b>	<b>117,29</b>	<b>808.411.000,00</b>
<b>30</b>	<b>JUMLAH PENDAPATAN (7+23+29)</b>	<b>700.517.212.644,00</b>	<b>696.630.225.672,54</b>	<b>99,45</b>	<b>759.738.196.694,67</b>
<b>31</b>	<b>BELANJA</b>				
<b>32</b>	<b>BELANJA OPERASI</b>				
33	Belanja Pegawai	253.105.923.182,00	235.740.805.253,00	93,14	221.958.082.531,00
34	Belanja Barang	214.867.451.571,00	187.843.712.028,34	87,42	180.799.621.096,00
35	Bunga	-	-	-	-
36	Subsidi	-	-	-	-
37	Hibah	23.366.467.135,94	15.951.917.355,00	68,27	16.294.690.000,00
38	Bantuan Sosial	300.000.000,00	109.720.000,00	36,57	180.290.000,00
39	Bantuan Keuangan	-	-	-	-
<b>40</b>	<b>Jumlah Belanja Operasi (33 s.d. 39)</b>	<b>491.639.841.888,94</b>	<b>439.646.154.636,34</b>	<b>89,42</b>	<b>419.232.883.627,00</b>
<b>41</b>	<b>BELANJA MODAL</b>				
42	Belanja Tanah	-	-	0,00	4.276.937.000,00
43	Belanja Peralatan dan Mesin	14.034.153.343,00	9.832.013.617,00	70,06	37.340.022.772,94
44	Belanja Gedung dan Bangunan	32.743.198.474,00	31.300.516.460,00	95,59	36.503.807.690,00
45	Belanja Jalan, Irigasi dan Jaringan	113.319.493.388,00	106.945.866.370,00	94,36	108.861.105.410,00
46	Belanja Aset Tetap Lainnya	4.857.232.854,00	2.833.727.933,00	58,34	3.198.156.410,00
47	Belanja Aset Lainnya	-	-	-	-
<b>48</b>	<b>Jumlah Belanja Modal (42 s.d. 47)</b>	<b>164.954.078.059,00</b>	<b>150.912.124.380,00</b>	<b>91,49</b>	<b>190.180.029.282,94</b>

No.	Uraian	Anggaran 2018	Realisasi 2018	%	Realisasi 2017
49	<b>BELANJA TAK TERDUGA</b>				
50	Belanja Tak Terduga	3.400.000.000,00	2.733.200.154,00	80,39	817.296.000,00
51	Jumlah Belanja Tak Terduga (50)	3.400.000.000,00	2.733.200.154,00	80,39	817.296.000,00
52	<b>JUMLAH BELANJA (40+48+51)</b>	<b>659.993.919.947,94</b>	<b>593.251.479.170,34</b>	<b>89,89</b>	<b>610.230.208.909,94</b>
53	<b>TRANSFER</b>				
54	<b>TRANSFER / BAGI HASIL KE DESA</b>				
55	Transfer Bagi Hasil Pajak Daerah	681.717.000,00	678.838.600,00	99,58	659.262.000,00
56	Transfer Bantuan Keuangan ke Desa	125.662.301.900,00	125.297.187.000,00	99,71	124.945.688.000,00
57	Transfer Bantuan Keuangan Lainnya	718.467.000,00	718.466.200,00	100,00	718.466.200,00
58	<b>JUMLAH TRANSFER/BAGI HASIL KE DESA (55 s.d. 57)</b>	<b>127.062.485.900,00</b>	<b>126.694.491.800,00</b>	<b>99,71</b>	<b>126.323.416.200,00</b>
59	<b>JUMLAH BELANJA DAN TRANSFER (52+58)</b>	<b>787.056.405.847,94</b>	<b>719.985.970.970,34</b>	<b>91,48</b>	<b>736.553.625.109,94</b>
60	<b>SURPLUS/DEFISIT (30-59)</b>	<b>(86.539.193.203,94)</b>	<b>(23.355.745.297,80)</b>	<b>26,99</b>	<b>23.184.571.584,73</b>
61	<b>PEMBIAYAAN</b>				
62	<b>PENERIMAAN PEMBIAYAAN</b>				
63	Penggunaan SILPA	88.039.193.203,94	88.230.365.467,94	100,22	64.629.351.619,21
64	Pencairan Dana Cadangan	-	-	-	-
65	Hasil Penjualan Kekayaan Daerah yang Dipisahkan	-	-	-	-
66	Pinjaman Dalam Negeri - Pemerintah Pusat	-	-	-	-
67	Pinjaman Dalam Negeri - Pemerintah Daerah Lainnya	-	-	-	-
68	Pinjaman Dalam Negeri - Lembaga Keuangan Bank	-	-	-	-
69	Pinjaman Dalam Negeri - Lembaga Keuangan Bukan Bank	-	-	-	-
70	Pinjaman Dalam Negeri - Obligasi	-	-	-	-
71	Pinjaman Dalam Negeri - Lainnya	-	-	-	-
72	Penerimaan Kembali Pinjaman kepada Perusahaan Negara	-	-	-	-
73	Penerimaan Kembali Pemberian Pinjaman Daerah	-	-	-	-
74	Penerimaan Kembali Pinjaman kepada Pemerintah Daerah Lainnya	-	-	-	-
75	Penerimaan Kembali Investasi Non Permanen Lainnya	500.000.000,00	194.471.000,00	38,89	225.270.000,00
76	<b>Jumlah Penerimaan (63 s.d. 75)</b>	<b>88.539.193.203,94</b>	<b>88.424.836.467,94</b>	<b>99,87</b>	<b>64.854.621.619,21</b>
77	<b>PENGELUARAN PEMBIAYAAN</b>				
78	Pembentukan Dana Cadangan	-	-	-	-
79	Penyertaan Modal Pemerintah Daerah	2.000.000.000,00	2.000.000.000,00	100,00	-
80	Pembayaran Pokok Pinjaman Dalam Negeri - Pemerintah Pusat	-	-	-	-
81	Pembayaran Pokok Pinjaman Dalam Negeri - Pemerintah Daerah Lainnya	-	-	-	-
82	Pembayaran Pokok Pinjaman Dalam Negeri - Lembaga Keuangan Bank	-	-	-	-
83	Pembayaran Pokok Pinjaman Dalam Negeri - Lembaga Keuangan Bukan Bank	-	-	-	-
84	Pembayaran Pokok Pinjaman Dalam Negeri - Obligasi	-	-	-	-
85	Pembayaran Pokok Pinjaman Dalam Negeri - Lainnya	-	-	-	-
86	Pemberian Pinjaman kepada Perusahaan Negara	-	-	-	-
87	Pemberian Pinjaman Daerah	-	-	-	-
88	Pemberian Pinjaman kepada Pemerintah Daerah Lainnya	-	-	-	-
89	Pengeluaran Investasi Non Permanen Lainnya	-	-	-	-
90	<b>Jumlah Pengeluaran (78 s.d. 89)</b>	<b>2.000.000.000,00</b>	<b>2.000.000.000,00</b>	<b>100,00</b>	-
91	<b>PEMBIAYAAN NETO (76-90)</b>	<b>88.539.193.203,94</b>	<b>86.424.836.467,94</b>	<b>97,64</b>	<b>64.854.621.619,21</b>
92	<b>Sisa Lebih Pembiayaan Anggaran ( 60 + 91 )</b>	<b>-</b>	<b>63.069.091.170,14</b>		<b>88.039.193.203,94</b>

Lihat Catatan atas Laporan Keuangan yang merupakan bagian yang tidak terpisahkan dari Laporan Keuangan yang bersangkutan.



Mei 2019  
Kabupaten Nagekeo.

JOHANNES DON BOSCO DO



**PEMERINTAH KABUPATEN NAGEKEO**  
**LAPORAN REALISASI ANGGARAN PENDAPATAN DAN BELANJA**  
Untuk Tahun Yang Berakhir Sampai Dengan 31 Desember 2017 dan 2016

(Dalam Rupiah)

No.	Uraian	Anggaran 2017	Realisasi 2017	%	Realisasi 2016
1	<b>PENDAPATAN</b>				
2	<b>PENDAPATAN ASLI DAERAH</b>				
3	Pendapatan Pajak Daerah	3.141.592.500,00	3.861.828.983,00	122,93	3.826.537.828,00
4	Pendapatan Retribusi Daerah	3.594.367.700,00	2.848.254.837,75	79,24	3.082.416.594,00
5	Pendapatan Hasil Pengelolaan Kekayaan Daerah yang Dipisahkan	4.347.398.602,00	4.347.398.602,00	100,00	3.569.456.788,00
6	Lain-lain PAD yang Sah	35.077.250.499,00	35.072.232.457,21	99,99	19.193.240.580,77
7	<b>Jumlah Pendapatan Asli Daerah (3 s.d. 6)</b>	<b>46.160.609.301,00</b>	<b>46.129.714.879,98</b>	<b>99,93</b>	<b>29.071.653.790,77</b>
8	<b>PENDAPATAN TRANSFER</b>				
9	<b>TRANSFER PEMERINTAH PUSAT - DANA PERIMBANGAN</b>				
10	Dana Bagi Hasil Pajak	9.747.931.183,00	7.908.197.999,00	81,13	10.222.127.518,00
11	Dana Bagi Hasil Sumber Daya Alam	1.578.830.000,00	715.762.854,00	45,34	463.088.638,00
12	Dana Alokasi Umum	429.844.584.000,00	429.844.584.000,00	100,00	433.196.524.000,00
13	Dana Alokasi Khusus	151.184.851.000,00	137.837.055.382,00	91,18	167.174.010.000,00
14	<b>Jumlah Pendapatan Transfer Dana Perimbangan (10 s.d. 13)</b>	<b>592.136.196.183,00</b>	<b>576.105.600.035,00</b>	<b>97,29</b>	<b>611.055.750.156,00</b>
15	<b>TRANSFER PEMERINTAH PUSAT - LAINNYA</b>				
16	Dana Penyesuaian	45.504.203.000,00	45.504.203.000,00	100,00	814.956.000,00
17	Dana Desa	76.055.147.000,00	76.055.147.000,00	100,00	59.485.365.000,00
18	<b>Jumlah Pendapatan Transfer Pemerintah Pusat - Lainnya (16 s.d. 17)</b>	<b>121.559.350.000,00</b>	<b>121.559.350.000,00</b>	<b>100,00</b>	<b>60.300.341.000,00</b>
19	<b>TRANSFER PEMERINTAH PROVINSI</b>				
20	Pendapatan Bagi Hasil Pajak	12.889.896.616,00	15.101.232.305,71	117,16	11.084.165.287,00
21	Pendapatan Bagi Hasil Lainnya	-	-	-	-
22	Bantuan Keuangan dari Pemerintah Provinsi Lainnya	-	-	-	1.206.000.000,00
23	<b>Jumlah Transfer Pemerintah Provinsi (20 s.d. 21)</b>	<b>12.889.896.616,00</b>	<b>15.101.232.305,71</b>	<b>117,16</b>	<b>12.290.165.287,00</b>
24	<b>Total Pendapatan Transfer (14+18+22)</b>	<b>726.585.442.799,00</b>	<b>712.766.182.340,71</b>	<b>98,10</b>	<b>683.646.256.443,00</b>
25	<b>LAIN-LAIN PENDAPATAN YANG SAH</b>				
26	Pendapatan Hibah	1.772.000.000,00	808.411.000,00	45,621	8.767.557.089,00
27	Pendapatan Dana Darurat	-	-	-	-
28	Pendapatan Lainnya	-	-	-	-
29	<b>Jumlah Lain-lain Pendapatan yang Sah (25 s.d. 27)</b>	<b>1.772.000.000,00</b>	<b>808.411.000,00</b>	<b>45,62</b>	<b>8.767.557.089,00</b>
30	<b>JUMLAH PENDAPATAN (7+23+28)</b>	<b>774.518.052.100,00</b>	<b>759.704.308.220,67</b>	<b>98,09</b>	<b>722.085.467.322,77</b>
31	<b>BELANJA</b>				
32	<b>BELANJA OPERASI</b>				
33	Belanja Pegawai	241.875.932.237,21	221.958.082.531,00	91,84	240.819.547.687,00
34	Belanja Barang	208.584.858.476,00	180.799.821.096,00	86,68	174.215.219.177,00
35	Bunga	-	-	-	-
36	Subsidi	-	-	-	-
37	Hibah	22.929.949.000,00	16.294.690.000,00	71,06	6.471.012.500,00
38	Bantuan Sosial	300.000.000,00	180.290.000,00	60,10	250.750.000,00
39	<b>Bantuan Keuangan</b>	-	-	-	-
40	<b>Jumlah Belanja Operasi (32 s.d. 38)</b>	<b>473.490.739.713,21</b>	<b>419.232.883.627,00</b>	<b>88,54</b>	<b>421.756.529.364,00</b>
41	<b>BELANJA MODAL</b>				
42	Belanja Tanah	4.276.937.000,00	1.817.997.000,00	42,51	129.137.000,00
43	Belanja Peralatan dan Mesin	40.420.735.240,00	37.340.022.772,94	92,38	20.019.869.892,80
44	Belanja Gedung dan Bangunan	40.302.904.136,00	36.503.807.690,00	90,57	74.942.360.817,00
45	Belanja Jalan, Irigasi dan Jaringan	146.414.961.278,00	108.861.105.410,00	74,35	141.977.731.721,00
46	Belanja Aset Tetap Lainnya	4.443.066.892,00	3.198.156.410,00	71,98	4.285.968.096,00
47	Belanja Aset Lainnya	-	-	-	-
48	<b>Jumlah Belanja Modal (41 s.d. 46)</b>	<b>235.858.604.546,00</b>	<b>187.721.089.282,94</b>	<b>79,59</b>	<b>241.356.067.525,80</b>


No.	Uraian	Anggaran 2017	Realisasi 2017	%	Realisasi 2016
48	BELANJA TAK TERDUGA				
49	Belanja Tak Terduga	2.500.000.000,00	817.296.000,00	32,69	480.932.749,00
50	Jumlah Belanja Tak Terduga (49)	2.500.000.000,00	817.296.000,00	32,69	480.932.749,00
51	JUMLAH BELANJA (39+47+50)	711.849.344.259,21	607.771.268.909,94	85,38	663.592.529.638,80
52	TRANSFER				
53	TRANSFER / BAGI HASIL KE DESA				
54	Transfer Bgsl Hasil Pajak Daerah	659.262.000,00	659.262.000,00	100,00	603.891.000,00
55	Transfer Bantuan Keuangan ke Desa	125.295.888.000,00	124.945.688.000,00	99,72	111.021.405.000,00
56	Transfer Bantuan Keuangan Lainnya	718.467.000,00	718.466.200,00	100,00	718.466.200,00
57	JUMLAH TRANSFER/BAGI HASIL KE DESA (54 s.d. 56)	126.873.417.000,00	126.323.416.200,00	99,72	112.343.762.200,00
58	JUMLAH BELANJA DAN TRANSFER (51+57)	638.522.761.259,21	734.094.685.109,94	87,55	775.936.291.838,80
59	SURPLUS/DEFISIT (29-58)	(64.004.709.159,21)	25.609.623.110,73	-40,01	(53.850.824.516,03)
60	PEMBIAYAAN				
61	PENERIMAAN PEMBIAYAAN				
62	Pergunaan SILPA	63.504.709.159,21	64.629.351.619,21	101,77	116.679.901.953,24
63	Pencairan Dana Cadangan	-	-	-	-
64	Hasil Penjualan Kekayaan Daerah yang Dipisahkan	-	-	-	-
65	Pinjaman Dalam Negeri - Pemerintah Pusat	-	-	-	-
66	Pinjaman Dalam Negeri - Pemerintah Daerah Lainnya	-	-	-	-
67	Pinjaman Dalam Negeri - Lembaga Keuangan Bank	-	-	-	-
68	Pinjaman Dalam Negeri - Lembaga Keuangan Bukan Bank	-	-	-	-
69	Pinjaman Dalam Negeri - Obligasi	-	-	-	-
70	Pinjaman Dalam Negeri - Lainnya	-	-	-	-
71	Penerimaan Kembali Pinjaman kepada Perusahaan Negara	-	-	-	-
72	Penerimaan Kembali Pemberian Pinjaman Daerah	-	-	-	-
73	Penerimaan Kembali Pinjaman kepada Pemerintah Daerah Lainnya	-	-	-	-
74	Penerimaan Kembali Investasi Non Permanen Lainnya	500.000.000,00	225.270.000,00	45,05	675.631.722,00
75	Jumlah Penerimaan (62 s.d. 74)	64.004.709.159,21	64.854.621.619,21	101,33	117.355.533.675,24
76	PENGELUARAN PEMBIAYAAN				
77	Pembentukan Dana Cadangan	-	-	-	-
78	Penyertaan Modal Pemerintah Daerah	-	-	-	-
79	Pembayaran Pokok Pinjaman Dalam Negeri - Pemerintah Pusat	-	-	-	-
80	Pembayaran Pokok Pinjaman Dalam Negeri - Pemerintah Daerah Lainnya	-	-	-	-
81	Pembayaran Pokok Pinjaman Dalam Negeri - Lembaga Keuangan Bank	-	-	-	-
82	Pembayaran Pokok Pinjaman Dalam Negeri - Lembaga Keuangan Bukan Bank	-	-	-	-
83	Pembayaran Pokok Pinjaman Dalam Negeri - Obligasi	-	-	-	-
84	Pembayaran Pokok Pinjaman Dalam Negeri - Lainnya	-	-	-	-
85	Pemberian Pinjaman kepada Perusahaan Negara	-	-	-	-
86	Pemberian Pinjaman Daerah	-	-	-	-
87	Pemberian Pinjaman kepada Pemerintah Daerah Lainnya	-	-	-	-
87	Pengeluaran Investasi Non Permanen Lainnya	-	-	-	-
87	Pembayaran Uang Titipan	-	2.458.940.000,00	-	-
88	Jumlah Pengeluaran (77 s.d. 87)	-	2.458.940.000,00	-	-
89	PEMBIAYAAN NETO (76-88)	64.004.709.159,21	62.395.681.619,21	97,49	117.355.533.675,24
90	Sisa Lebih Pembiayaan Anggaran (69 + 89)	-	88.005.304.729,94	-	63.504.709.159,21

Lihat Catatan atas Laporan Keuangan yang merupakan bagian yang tidak terpisahkan dari Laporan Keuangan secara keseluruhan

Mbay, 26 April 2018

Pjs. Bupati Nagekeo

*[Signature]*  
KOSMAS D. LANA

	<b>PENJAMINAN MUTU UNIVERSITAS FLORES</b> <b>DOKUMEN LEVEL</b> <b>STANDAR OPERATING PROCEDURE (SOP)</b>	No Dok: SOP LP2M-07 SOP-UPM/31/002/2018
		Revisi :
JUDUL AREA	<b>SURAT KETERANGAN DETEKSI PLAGIASI</b> FAKULTAS	Tanggal Dikeluarkan: 25 Februari 2021 Halaman: 5

### **SURAT KETERANGAN DETEKSI PLAGIASI SKRIPSI**

Yang bertanda tangan dibawah ini, Ketua Gugus Penjamin Mutu Fakultas Ekonomi menyatakan bahwa Skripsi:

Nama Mahasiswa : Florentina Marniam Ndilu  
 NIM : 2016440469  
 Judul : Analisis Kemampuan Keuangan Daerah Dalam Mendukung Pelaksanaan Otonomi Daerah di Kabupaten Nagekeo  
 Program Studi : Akuntansi  
 Fakultas : Ekonomi

Telah dideteksi tingkat plagiasinya 14%, dan dinyatakan disetujui/ tidak disetujui sesuai ketentuan yang berlaku di Universitas Flores (rincian hasil terlampir).


Demikian surat ini dibuat untuk digunakan sebagaimana mestinya



Ende, 25 Februari 2021  
 Ketua  
 Gabriel Tanusi, SE., M.Si  
 NIDN. 0827067101

Tembusan:  
 1. Ketua Program Studi Akuntansi  
 2. Pembimbing skripsi.





UNIVERSITAS FLORES  
FAKULTAS EKONOMI

LEMBAGA KEMAMPUAN DAN PT  
No. 1273/VI/1997-PT/Akuntansi/F/1997/1000, 11 Agustus 1997 (Pusat Di Samarang)  
No. 1284/VI/1997-PT/Akuntansi/F/1997/1000, 11 Agustus 1997 (Pusat Pengembangan)  
No. 1285/VI/1997-PT/Akuntansi/F/1997/1000, 11 Agustus 1997 (Pusat Pengembangan)  
Komplek I J. Sam Ratulangi, No. XX, Kelurahan Paupeten, Kecamatan Ende Tengah  
Kabupaten Ende - Flores NTT kode Pos 86318 Telp. (0381) 21536

Alamat : Jl. Sam Ratulangi No. XX, Kelurahan Paupeten, Kecamatan Ende Tengah, Kabupaten Ende - Flores NTT kode Pos 86318 Telp. (0381) 21536  
Lampiran : 1 (satu) Lembar  
Perihal : Data untuk Mendapatkan Izin

04 Januari 2021

Kepada Yang Terhormat :  
Kepala Dinas Penanaman Modal dan Pelayanan Terpadu Satu Pintu  
(PTSP) Kabupaten Nagekeo  
di- Mbay

Dengan hormat,  
Dalam rangka menyelesaikan studi di Fakultas Ekonomi Universitas Flores Ende, para mahasiswa diwajibkan menyusun Skripsi dari bidangnya masing-masing. Untuk itu kami mohon dengan kerendahan hati dan kesediaan Bapak agar dapat menggunakan sebarang data yang tersedia di bawah ini :

Nama :  
Nim : 2016440429  
Program Studi : Akuntansi  
Untuk mengadakan penelitian guna mendapatkan data-data yang diperlukan dalam rangka penulisan tugas akhir dengan judul penelitian "Analisis Kemampuan Keuangan Daerah Dalam Mendukung Pelaksanaan Otonomi Daerah di Kabupaten Nagekeo"  
Kerahasiaan data akan dipegang teguh dan hanya kusus digunakan untuk kepentingan ilmiah.  
Demikian permohonan kami, atas bantuan dan bimbingan Bapak kami ucapkan terima kasih

An. Dekan  
Wakil Dekan  
Bidang Akademik dan Administrasi  
Dr. Nugent G. S. S. Byrs, SE., M.Sc.  
Telp. (0381) 26097401

- Tembusan :
4. Dekan Fakultas Ekonomi Universitas Flores (sebagai laporan).
  5. Ketua Program Studi Akuntansi;
  6. Kepala UPTPLAD Kabupaten Nagekeo;
  7. Mahasiswa;



PEMERINTAH KABUPATEN NAGEKEO  
DINAS PENANAMAN MODAL DAN PELAYANAN  
TERPADU SATU PINTU

Jalan Soekarno - Hatta, Kompleks Civic Centre, Mbay

Pos-el: [nagekeodpmtsp@gmail.com](mailto:nagekeodpmtsp@gmail.com)

**IZIN PENELITIAN**

Nomor: 503/DPMPTSP-NGK/IP/03/01/2021

- DASAR** :
- a. Undang-Undang Nomor 18 Tahun 2002 tentang Sistem Nasional Penelitian, Pengembangan, dan Penerapan Ilmu Pengetahuan dan Teknologi;
  - b. Undang-Undang Nomor 2 Tahun 2007 tentang Pembentukan Kabupaten Nagekeo di Provinsi Nusa Tenggara Timur;
  - c. Undang-Undang Nomor 23 Tahun 2014 Tentang Pemerintahan Daerah;
  - d. Peraturan Daerah Nomor 3 Tahun 2016 Tentang Pembentukan dan Susunan Perangkat Daerah Kabupaten Nagekeo;
  - e. Peraturan Bupati Nagekeo Nomor 60 Tahun 2016 Tentang Kedudukan, Susunan Organisasi, Tugas, Fungsi dan Tata Kerja Dinas Penanaman Modal dan Pelayanan Terpadu Satu Pintu Kabupaten Nagekeo;
  - f. Peraturan Bupati Nagekeo Nomor 5 Tahun 2017 Tentang Pelimpahan Kewenangan Pengelolaan dan Penandatanganan Perizinan dan Non Perizinan pada Dinas Penanaman Modal dan Pelayanan Terpadu Satu Pintu Kabupaten Nagekeo Tahun 2017.
- MEMPERHATIKAN:** Permohonan Izin Penelitian dari Dekan Fakultas Ekonomi Universitas Flores Ende :
- Nomor : 534/115/F6/31/N/1/2021  
Tanggal : 04 Januari 2021  
Nama Peneliti : Florentina Marniam Ndilu  
Judul Penelitian : "Analisis Kemampuan Keuangan Daerah Dalam Mendukung Pelaksanaan Otonomi Daerah di Kabupaten Nagekeo"  
Tempat Penelitian : Badan Keuangan Daerah Kabupaten Nagekeo  
Waktu Penelitian : 01 (Satu) minggu
- MENIMBANG** : Bahwa setelah memeriksa (mencatat/meneliti), mengkaji, dan menilai/evaluasi rencana kegiatan/proposal yang diajukan, maka terhadap Pemohon dapat diberikan Izin Penelitian.

MENGIZINKAN

KEPADA :  
Nama : **Florentina Marniam Ndilu**  
Nim : 2016440429  
Jurusan : Akuntansi  
Untuk : Melakukan Penelitian dengan judul "**Analisis Kemampuan Keuangan Daerah Dalam Mendukung Pelaksanaan Otonomi Daerah di Kabupaten Nagekeo**"  
Tempat Penelitian : Badan Keuangan Daerah Kabupaten Nagekeo  
Waktu Penelitian : 01 (Satu) minggu sejak tanggal dikeluarkan

Peneliti berkewajiban menghormati, mentaati peraturan dan tata tertib yang berlaku di daerah setempat dan melaporkan hasil penelitian kepada Bupati Nagekeo cq. Kepala Dinas Penanaman Modal dan Pelayanan Terpadu Satu Pintu Kabupaten Nagekeo.

Dikeluarkan di : Mbay  
Pada tanggal : 06 Januari 2021

a.n. Bupati Nagekeo  
Kepala Dinas Penanaman Modal dan  
Pelayanan Terpadu Satu Pintu  
Kabupaten Nagekeo,



**MARIA ANJELINA ADRIANA SEKKEWEA, S. STP**

Pembina

NIP. 19781002 199810 200 1

Tembusan disampaikan kepada Yth.

1. Kepala Kantor Kesbangpol-Linmas Kabupaten Nagekeo di Mbay;
2. Kepala Badan Keuangan Daerah Kabupaten Nagekeo di Mbay;
3. Dekan Fakultas Ekonomi Universitas Flores di Ende.



PEMERINTAH KABUPATEN NAGEKEO  
**DINAS PENANAMAN MODAL DAN PELAYANAN  
TERPADU SATU PINTU**

Jalan Soekarno - Hatta, Kompleks Civic Centre, Mbay  
Pos-el: [nagekeodpmpmsp@gmail.com](mailto:nagekeodpmpmsp@gmail.com)

---

**SURAT KETERANGAN SELESAI PENELITIAN**  
Nomor: 503/DPMPTSP-NGK/SKSP/06/01/2021

Yang bertanda tangan dibawah ini:

Nama : **Maria Anjelina Adriana Sekke Wea, S. STP**  
NIP : 19781002 199810 200 1  
Jabatan : Kepala Dinas Penanaman Modal dan Pelayanan Terpadu  
Satu Pintu Kabupaten Nagekeo

bahwa berdasarkan Izin Penelitian Kepala Dinas Penanaman Modal dan Pelayanan Terpadu Satu Pintu Kabupaten Nagekeo Nomor: 503/DPMPTSP-NGK/IP/03/01/2020 tanggal 06 Januari 2021 dan Surat Keterangan Telah Melaksanakan Penelitian Kepala Badan Keuangan Daerah Kabupaten Nagekeo Nomor : 423.6/BKD-NGK/14/1/2021 tanggal 13 Januari 2021, Serta Memperhatikan laporan hasil penelitian saudari Florentina Marniam Ndilu dengan ini menerangkan :

- Nama : **Florentina Marniam Ndilu**  
NIM : 2016440429  
Program Studi : Akuntansi

Telah menyelesaikan penelitian dengan judul "**Analisis Kemampuan Keuangan Daerah Dalam Mendukung Pelaksanaan Otonomi Daerah di Kabupaten Nagekeo**".  
Demikian Surat Keterangan ini dibuat untuk di pergunakan sebagaimana mestinya.

Mbay, 13 Januari 2021

a.n Bupati Nagekeo  
Kepala Dinas Penanaman Modal dan  
Pelayanan Terpadu Satu Pintu  
Kabupaten Nagekeo



**MARIA ANJELINA ADRIANA SEKKE WEA, S. STP**

Pembina  
NIP. 19781002 199810 200 1

Tembusan disampaikan kepada Yth:

1. Kepala Kantor Kesbangpol-Linmas Kabupaten Nagekeo di Mbay;
2. Dekan Fakultas Ekonomi Universitas Flores di Ende.



**UNIVERSITAS FLORES**  
**FAKULTAS EKONOMI**  
**PRODI AKUNTANSI**  
**KARTU BIMBINGAN SKRIPSI**

1. Nama mahasiswa : FLORENTINA MARNIAM NDILU
2. NIM : 2016440429
3. Bidang Kajian Skripsi :
4. Judul Skripsi : Analisis Kemampuan Keuangan Daerah Dalam Mendukung Pelaksanaan Otonomi Daerah di Kabupaten Nagekeo tahun 2016-2018
5. Tanggal Pengajuan Skripsi :
6. Nama Pembimbing : 1. FALENTINA LUCIA BANDA, SE., M.Sc.  
2. SESILIANUS KAPA, SE., MM
7. Keterangan Konsultasi :

No.	Tanggal Konsultasi	Keterangan	Paraf	
			Pembimbing 1	Pembimbing 2
1.	18/08/2020	Konsul Bab I	dh	
2.	27/08/2020	Konsul Bab I	dh	
3.	10/08/2020	Revisi Bab I	dh	
4.	12/08/2020	ACC Bab I, lanjut Bab II	dh	
5.	13/08/2020	Konsul Bab II	dh	
6.	24/08/2020	Revisi Bab II	dh	
7.	30/08/2020	Revisi Bab II	dh	
8.	8/08/2020	ACC Bab II, lanjut Bab III	dh	
9.	16/09/2020	Revisi bab III	dh	
10.	17/09/2020	ACC bab III	dh	
11.	21/09/2020	Teknik penulisan		[Signature]
12.	22/09/2020	Teknik penulisan		[Signature]
13.	30/09/2020	ACC BAB <del>II</del> lanjut Bab III		[Signature]
14.	8/02/2021	Konsul bab IV-V	dh	
15.	10/02/2021	Revisi bab IV-V		[Signature]
16.	10/02/2021	ACC Bab IV-V		[Signature]
17.		ACC siap diuji	dh	[Signature]

No.	Tanggal Konsultasi	Keterangan	Paraf	
			Pembimbing 1	Pembimbing 2

8. Tanggal Selesai Penulisan Skripsi :  
9. Telah dievaluasi dan Diuji dengan Nilai :


Pembimbing I

Pembimbing II

FALENTINA LUCIA BANDA, SE., M.Sc.  
NIPY. 1980 2001 197

SESILIANUS KAPA, SE., MM  
NIPY. 1980 2000 167

Mengetahui  
Ketua Program Studi

  
Apriana Marselina, SE., M.Sc.  
NIPY. 1980 2007 338