



LAMPIRAN - LAMPIRAN

DAFTAR PERTANYAAN WAWANCARA

1. Apakah Badan Keuangan daerah kabupaten Nagekeo telah menerapkan standar akuntansi berbasis akrual?
2. Sejak tahun berapa Badan Keuangan Daerah menerapkan standar akuntansi berbasis akrual?
3. Apakah ada kendala dalam penyusunan laporan keuangan berbasis akrual pada Badan Keuangan Daerah Kabupaten Nagekeo?
4. Bagaimana tanggapan ibu terhadap laporan keuangan berbasis akrual?
5. Apakah dalam laporan realisasi anggaran menyajikan informasi mengenai realisasi pendapatan, belanja, transfer, surplus/defisit, dan pembiayaan?
6. Apakah penyajian realisasi anggaran disajikan sekali dalam setahun?
7. Pos-pos apa saja yang disajikan dalam laporan realisasi anggaran?
8. Penyajian apa saja yang terdapat dalam klasifikasi pendapatan?
9. Kapan pengakuan pendapatan laporan realisasi anggaran diakui?
10. Bagaimana penyajian akuntansi pendapatan dalam laporan realisasi anggaran?
11. Kapan pengakuan belanja diakui?
12. Apa saja komponen laporan arus kas?
13. Apa saja komponen arus kas masuk dan arus kas keluar dari aktivitas operasi ?
14. Komponen apa saja yang terdapat dalam arus kas masuk dari aktivitas investasi?

15. Komponen apa saja yang terdapat dalam arus kas keluar dari aktivitas investasi?
16. Komponen apa saja yang disajikan dalam neraca?
17. Bagaimana penyajian klasifikasi aset dan kewajiban?
18. Komponen apa saja yang disajikan dalam laporan operasional?
19. Kapan pendapatan laporan operasional diakui?
20. Bagaimana penyajian pendapatan beban dalam kegiatan non operasional?
21. Bagaimana penyajian beban dalam laporan operasional?
22. Komponen apa saja yang disajikan dalam surplus/defisit dari kegiatan non operasional?
23. Bagaimana pengakuan pendapatan dalam laporan operasional?
24. Komponen apa saja yang disajikan dalam laporan perubahan saldo anggaran?
25. Bagaimana penyajian catatan atas laporan keuangan pada Badan Keuangan Daerah Kabupaten Nagekeo?



PEMERINTAH KABUPATEN NAGEKEO
LAPORAN REALISASI ANGGARAN PENDAPATAN DAN BELANJA

Untuk Tahun Yang Berakhir Sampai Dengan 31 Desember 2019 dan 2018

(Dalam Rupiah)

| No. | Uraian | Anggaran 2019 | Realisasi 2019 | % | Realisasi 2018 |
|-----|---|---------------------------|---------------------------|---------------|---------------------------|
| 1 | PENDAPATAN | | | | |
| 2 | PENDAPATAN ASLI DAERAH | | | | |
| 3 | Pendapatan Pajak Daerah | 4.195.600.000,00 | 4.104.233.825,00 | 97,82 | 3.987.565.806,00 |
| 4 | Pendapatan Retribusi Daerah | 4.600.385.700,00 | 2.605.747.079,00 | 56,64 | 2.892.244.913,00 |
| 5 | Pendapatan Hasil Pengelolaan Kekayaan Daerah yang Dipisahkan | 4.090.136.438,00 | 4.090.136.438,00 | 100,00 | 4.084.564.733,00 |
| 6 | Lain-lain PAD yang Sah | 18.238.728.215,00 | 20.268.169.201,57 | 111,13 | 19.885.804.486,54 |
| 7 | Jumlah Pendapatan Asli Daerah (3 s.d. 6) | 31.124.850.353,00 | 31.068.286.543,57 | 99,82 | 30.850.179.938,54 |
| 8 | PENDAPATAN TRANSFER | | | | |
| 9 | TRANSFER PEMERINTAH PUSAT - DANA PERIMBANGAN | | | | |
| 10 | Dana Bagi Hasil Pajak | 7.504.318.000,00 | 5.831.166.209,00 | 77,70 | 6.631.577.497,00 |
| 11 | Dana Bagi Hasil Bukan Pajak /Sumber Daya Alam | 1.084.790.000,00 | 690.575.649,00 | 64,86 | 771.495.651,00 |
| 12 | Dana Alokasi Umum | 454.351.825.000,00 | 454.351.825.000,00 | 100,00 | 432.408.320.000,00 |
| 13 | Dana Alokasi Khusus | 180.539.823.422,00 | 178.077.569.952,00 | 98,64 | 119.884.445.535,00 |
| 14 | Jumlah Pendapatan Transfer Dana Perimbangan (10 s.d. 13) | 643.460.756.422,00 | 638.951.136.810,00 | 99,30 | 559.693.838.683,00 |
| 15 | TRANSFER PEMERINTAH PUSAT - LAINNYA | | | | |
| 16 | Dana Penyesuaian | - | - | 0,00 | - |
| 17 | Dana Desa | 86.209.887.000,00 | 86.209.887.000,00 | 100,00 | 75.953.714.000,00 |
| 18 | Jumlah Pendapatan Transfer Pemerintah Pusat - Lainnya (16 s.d. 17) | 86.209.887.000,00 | 86.209.887.000,00 | 100,00 | 75.953.714.000,00 |
| 19 | TRANSFER PEMERINTAH PROVINSI | | | | |
| 20 | Pendapatan Bagi Hasil Pajak | 15.806.251.457,00 | 17.327.327.750,00 | 109,62 | 13.911.932.384,00 |
| 21 | Pendapatan Bagi Hasil Lainnya | - | - | - | - |
| 22 | Bantuan Keuangan dari Pemerintah Provinsi Lainnya | - | - | 0,00 | - |
| 23 | Jumlah Transfer Pemerintah Provinsi (20 s.d. 22) | 15.806.251.457,00 | 17.327.327.750,00 | 109,62 | 13.911.932.384,00 |
| 24 | Total Pendapatan Transfer (14+18+23) | 745.476.894.879,00 | 742.488.351.560,00 | 99,60 | 649.559.485.067,00 |
| 25 | LAIN-LAIN PENDAPATAN YANG SAH | | | | |
| 26 | Pendapatan Hibah | 13.469.200.000,00 | 19.079.171.754,00 | 141,85 | 13.761.620.667,00 |
| 27 | Pendapatan Dana Darurat | - | - | - | - |
| 28 | Pendapatan Lainnya | - | - | - | 2.458.940.000,00 |
| 29 | Jumlah Lain-lain Pendapatan yang Sah (26 s.d. 28) | 13.469.200.000,00 | 19.079.171.754,00 | 141,85 | 16.220.560.667,00 |
| 30 | JUMLAH PENDAPATAN (7+23+29) | 790.070.945.232,00 | 792.635.809.857,57 | 100,32 | 696.630.225.672,54 |
| 31 | BELANJA | | | | |
| 32 | BELANJA OPERASI | | | | |
| 33 | Belanja Pegawai | 264.656.162.840,00 | 251.289.286.801,00 | 94,95 | 235.740.805.253,00 |
| 34 | Belanja Barang | 2.10.827.071.108,04 | 178.495.324.313,35 | 84,74 | 187.843.712.028,34 |
| 35 | Bunga | - | - | - | - |
| 36 | Subsidi | - | - | - | - |
| 37 | Hibah | 10.327.655.000,00 | 5.627.855.000,00 | 54,49 | 15.951.917.355,00 |
| 38 | Bantuan Sosial | 3.100.000.000,00 | 2.899.600.000,00 | 93,54 | 109.720.000,00 |
| 39 | Bantuan Keuangan | - | - | - | - |
| 40 | Jumlah Belanja Operasi (33 s.d. 39) | 488.710.888.948,04 | 438.312.066.114,35 | 89,69 | 439.646.154.636,34 |
| 41 | BELANJA MODAL | | | | |
| 42 | Belanja Tanah | 109.100.000,00 | 105.901.311,14 | 97,07 | - |
| 43 | Belanja Peralatan dan Mesin | 30.639.888.137,16 | 25.299.993.677,38 | 82,57 | 9.832.013.617,00 |
| 44 | Belanja Gedung dan Bangunan | 71.555.615.813,80 | 64.751.060.383,74 | 90,49 | 31.300.516.460,00 |
| 45 | Belanja Jalan, Irigasi dan Jaringan | 117.280.474.767,14 | 105.362.102.310,64 | 89,84 | 106.945.866.370,00 |
| 46 | Belanja Aset Tetap Lainnya | 4.257.404.736,00 | 3.786.479.783,00 | 88,94 | 2.833.727.933,00 |
| 48 | Jumlah Belanja Modal (42 s.d. 47) | 223.842.183.454,10 | 199.305.537.465,90 | 89,04 | 150.912.124.380,00 |

| No. | Uraian | Anggaran 2019 | Realisasi 2019 | % | Realisasi 2018 |
|-----|--|----------------------------|---------------------------|----------------|----------------------------|
| 49 | BELANJA TAK TERDUGA | | | | |
| 50 | Belanja Tak Terduga | 3.500.000.000,00 | 3.000.000.000,00 | 85,71 | 2.733.200.154,00 |
| 51 | Jumlah Belanja Tak Terduga (50) | 3.500.000.000,00 | 3.000.000.000,00 | 85,71 | 2.733.200.154,00 |
| 52 | JUMLAH BELANJA (40+48+51) | 716.053.072.402,14 | 640.617.603.580,25 | 89,47 | 593.291.479.170,34 |
| 53 | TRANSFER | | | | |
| 54 | TRANSFER BAGI HASIL PENDAPATAN | | | | |
| 55 | Transfer Bagi Hasil Pajak Daerah | 444.741.000,00 | 441.508.000,00 | 99,27 | 678.838.600,00 |
| 56 | Transfer Bagi Hasil Pendapatan Lainnya | 296.494.000,00 | 294.343.000,00 | 99,27 | - |
| 57 | TRANSFER BANTUAN KEUANGAN | | | | |
| 58 | Transfer Bantuan Keuangan ke Desa | 134.327.262.000,00 | 132.497.813.000,00 | 98,64 | 125.297.187.000,00 |
| 59 | Transfer Bantuan Keuangan Lainnya | 718.467.000,00 | 478.977.463,00 | 66,67 | 718.466.200,00 |
| 60 | JUMLAH TRANSFER (55 s.d. 57) | 135.786.964.000,00 | 133.712.641.463,00 | 98,47 | 126.694.491.800,00 |
| 61 | JUMLAH BELANJA DAN TRANSFER (52+58) | 851.840.036.402,14 | 774.330.245.043,25 | 90,90 | 719.985.970.970,34 |
| 62 | SURPLUS/DEFISIT (30-59) | (61.769.091.170,14) | 18.305.564.814,33 | (29,64) | (23.355.745.297,80) |
| 63 | PEMBIAYAAN | | | | |
| 64 | PENERIMAAN PEMBIAYAAN | | | | |
| 65 | Penggunaan SILPA | 63.069.091.170,14 | 63.011.098.554,86 | 99,91 | 88.230.365.467,94 |
| 66 | Pencairan Dana Cadangan | - | - | - | - |
| 67 | Hasil Penjualan Kekayaan Daerah yang Dipisahkan | - | - | - | - |
| 68 | Pinjaman Dalam Negeri - Pemerintah Pusat | - | - | - | - |
| 69 | Pinjaman Dalam Negeri - Pemerintah Daerah Lainnya | - | - | - | - |
| 70 | Pinjaman Dalam Negeri - Lembaga Keuangan Bank | - | - | - | - |
| 71 | Pinjaman Dalam Negeri - Lembaga Keuangan Bukan Bank | - | - | - | - |
| 72 | Pinjaman Dalam Negeri - Obligasi | - | - | - | - |
| 73 | Pinjaman Dalam Negeri - Lainnya | - | - | - | - |
| 74 | Penerimaan Kembali Pinjaman kepada Perusahaan | - | - | - | - |
| 75 | Penerimaan Kembali Pemberian Pinjaman Daerah | - | - | - | - |
| 76 | Penerimaan Kembali Pinjaman kepada Pemerintah Daerah Lainnya | - | - | - | - |
| 77 | Penerimaan Kembali Investasi Non Permanen Lainnya | 200.000.000,00 | 103.869.000,00 | 51,93 | 194.471.000,00 |
| 78 | Jumlah Penerimaan (63 s.d. 75) | 63.269.091.170,14 | 63.114.967.554,86 | 99,76 | 88.424.836.467,94 |
| 79 | PENGELUARAN PEMBIAYAAN | | | | |
| 80 | Pembentukan Dana Cadangan | - | - | - | - |
| 81 | Penyertaan Modal Pemerintah Daerah | - | - | - | 2.000.000.000,00 |
| 82 | Pembayaran Pokok Pinjaman Dalam Negeri - Pemerintah Pusat | - | - | - | - |
| 83 | Pembayaran Pokok Pinjaman Dalam Negeri - Pemerintah Daerah Lainnya | - | - | - | - |
| 84 | Pembayaran Pokok Pinjaman Dalam Negeri - Lembaga Keuangan Bank | - | - | - | - |
| 85 | Pembayaran Pokok Pinjaman Dalam Negeri - Lembaga Keuangan Bukan Bank | - | - | - | - |
| 86 | Pembayaran Pokok Pinjaman Dalam Negeri - Obligasi | - | - | - | - |
| 87 | Pembayaran Pokok Pinjaman Dalam Negeri - Lainnya | - | - | - | - |
| 88 | Pemberian Pinjaman kepada Perusahaan Negara | - | - | - | - |
| 89 | Pemberian Pinjaman Daerah | 1.500.000.000,00 | 1.500.000.000,00 | 100,00 | - |
| 90 | Pemberian Pinjaman kepada Pemerintah Daerah Lainnya | - | - | - | - |
| 91 | Pengeluaran Investasi Non Permanen Lainnya | - | - | - | - |
| 92 | Jumlah Pengeluaran (78 s.d. 89) | 1.500.000.000,00 | 1.500.000.000,00 | 100,00 | 2.000.000.000,00 |
| 93 | PEMBIAYAAN NETO (76-90) | 61.769.091.170,14 | 61.614.967.554,86 | 99,75 | 86.424.836.467,94 |
| 94 | Sisa Lebih Pembiayaan Anggaran (60 + 91) | - | 79.920.532.369,19 | | 63.069.091.170,14 |

Lihat Catatan atas Laporan Keuangan yang merupakan bagian yang tidak terpisahkan dari Laporan Keuangan secara keseluruhan.

Mbay, 29 Juli 2020
Bupati Nagekeo, B



IRYANES DAN BOSCO DO



PEMERINTAH KABUPATEN NAGEKEO
LAPORAN PERUBAHAN SALDO ANGGARAN LEBIH

Per 31 Desember 2019 dan 2018

(Dalam Rupiah)

| No. | Uraian | 2019 | 2018 |
|-----|---|--------------------------|--------------------------|
| 1 | Saldo Anggaran Lebih Awal | 63.069.091.170,14 | 88.039.193.203,94 |
| 2 | Penggunaan SAL sebagai Penerimaan Pembiayaan Tahun Berjalan | 63.011.098.554,86 | 88.230.365.467,94 |
| 3 | Subtotal (1 - 2) | 57.992.615,28 | (191.172.264,00) |
| 4 | Sisa Lebih/Kurang Pembiayaan Anggaran (SiLPA/SiKPA) | 79.920.532.369,19 | 63.069.091.170,14 |
| 5 | Subtotal (3 + 4) | 79.978.524.984,47 | 62.877.918.906,14 |
| 6 | Koreksi Kesalahan Pembukuan Tahun Sebelumnya | (57.992.615,28) | - |
| 7 | Lain-lain | - | 191.172.264,00 |
| 8 | Saldo Anggaran Lebih Akhir (5 + 6 + 7) | 79.920.532.369,19 | 63.069.091.170,14 |

Lihat Catatan atas Laporan Keuangan yang merupakan bagian yang tidak terpisahkan dari Laporan Keuangan secara keseluruhan.

Mbay, 29 Juli 2020

Bupati Nagekeo,



JOHANES DON BOSCO DO



PEMERINTAH KABUPATEN NAGEKEO
NERACA KOMPARATIF
Per 31 Desember Tahun 2019 dan Tahun 2018

(Dalam Rupiah)

| No. | Uraian | Per 31 Desember 2019 | Per 31 Desember 2018 |
|-----|---|-----------------------------|-----------------------------|
| 1 | ASET | | |
| 2 | ASET LANCAR | | |
| 3 | Kas | | |
| 4 | Kas di Kas Daerah | 20.147.431.222,31 | 10.361.911.195,86 |
| 5 | Kas di Bendahara Penerimaan | - | - |
| 6 | Kas di Bendahara Pengeluaran | 8.624.043,00 | 60.000,00 |
| 7 | Kas di BLUD | 96.211.400,00 | 27.361.808,00 |
| 8 | Kas Dana Kapitasi di FKTP | 1.807.659.713,00 | 1.544.604.730,00 |
| 9 | Kas Dana BOS | 7.254.611.408,00 | 2.831.882.082,00 |
| 10 | Setara Kas | 60.000.000.000,00 | 50.000.000.000,00 |
| 11 | Kas Lainnya | 29.346.191,00 | - |
| 12 | Jumlah Kas (4 s.d. 11) | 89.343.883.977,31 | 84.765.809.815,86 |
| 13 | Piutang | | |
| 14 | Piutang Pajak | 2.740.219.922,00 | 2.204.324.182,00 |
| 15 | Penyisihan Piutang Pajak | (1.340.913.620,72) | (1.078.592.470,72) |
| 16 | Piutang Pajak Netto (14 - 15) | 1.399.306.301,29 | 1.125.731.711,28 |
| 17 | Piutang Retribusi | 1.342.086.357,00 | 1.238.088.440,00 |
| 18 | Penyisihan Piutang Retribusi | (1.261.431.847,00) | (1.101.335.250,00) |
| 19 | Piutang Retribusi Netto (17 - 18) | 80.654.510,00 | 136.753.190,00 |
| 20 | Piutang Lain-Lain Pendapatan Asli Daerah Yang Sah | 1.183.545.189,00 | 1.077.114.886,00 |
| 21 | Penyisihan Piutang Lain-Lain Pendapatan Asli Daerah Yang Sah | (844.951.393,00) | (813.151.371,00) |
| 22 | Piutang Lain-Lain Pendapatan Asli Daerah Yang Sah Netto (20 - 21) | 338.593.796,00 | 263.963.515,00 |
| 23 | Piutang Transfer Pemerintah Pusat | 4.478.899.966,00 | 4.721.256.712,00 |
| 24 | Piutang Transfer Pemerintah Daerah | 807.452.514,00 | 1.693.432.862,00 |
| 25 | Belanja Dibayar Dimuka | - | - |
| 26 | Bagian Lancar Pinjaman kepada BUMD | - | - |
| 27 | Bagian Lancar Tagihan Penjualan Angsuran | - | - |
| 28 | Bagian Lancar Tuntutan Ganti Kerugian Daerah | 433.981.872,94 | 402.383.112,25 |
| 29 | Piutang Lainnya | 748.519.777,33 | 756.944.777,33 |
| 30 | Penyisihan Piutang Lainnya | (308.742.213,67) | (128.513.477,73) |
| 31 | Piutang Lain-lain Netto (29 - 30) | 439.777.563,66 | 628.431.299,60 |
| 32 | Jumlah Piutang (16+19+22+23+24+28+31) | 7.978.676.523,89 | 8.971.952.402,13 |
| 33 | Persediaan | 20.735.133.065,12 | 26.033.989.089,39 |
| 34 | Jumlah Aset Lancar (12+32+33) | 118.057.683.566,32 | 99.771.751.307,38 |
| 35 | INVESTASI JANGKA PANJANG | | |
| 36 | Investasi Non Permanen | | |
| 37 | Investasi Non Permanen Lainnya | | |
| 38 | Dana Pemberdayaan | 9.848.902.103,00 | 8.452.771.103,00 |
| 39 | Penyisihan Dana Pemberdayaan yang Diragukan Tertagih | (1.363.106.176,50) | (270.365.655,30) |
| 40 | Dana Pemberdayaan Netto (38 - 39) | 8.485.715.926,50 | 8.182.405.447,70 |
| 41 | Investasi Non Permanen Lainnya - Ternak | - | 1.019.310.000,00 |
| 42 | Jumlah Investasi Non Permanen (40+41) | 8.485.715.926,50 | 9.201.715.447,70 |
| 43 | Investasi Permanen | | |
| 44 | Penyertaan Modal Pemerintah Daerah | 25.000.000.000,00 | 25.000.000.000,00 |
| 45 | Investasi Permanen Lainnya | - | - |
| 46 | Jumlah Investasi Permanen (44+45) | 25.000.000.000,00 | 25.000.000.000,00 |
| 47 | Jumlah Investasi Jangka Panjang (42+46) | 33.485.715.926,50 | 34.201.715.447,70 |
| 48 | ASET TETAP | | |
| 49 | Tanah | 775.713.073.993,71 | 764.521.625.660,00 |
| 50 | Peralatan dan Mesin | 184.277.084.216,55 | 158.132.271.123,46 |
| 51 | Gedung dan Bangunan | 426.651.820.842,52 | 348.367.926.416,56 |
| 52 | Jalan, Irigasi dan Jaringan | 886.403.766.247,07 | 796.652.497.102,60 |
| 53 | Aset Tetap Lainnya | 23.966.712.031,58 | 20.995.273.689,58 |
| 54 | Konstruksi dalam Pengerjaan | 99.126.947.739,51 | 79.583.734.657,39 |
| 55 | Akumulasi Penyusutan Aset Tetap | (530.302.260.382,92) | (498.443.033.740,83) |
| 56 | Jumlah Aset Tetap (49 s.d. 55) | 1.865.837.144.688,02 | 1.669.810.294.908,76 |

| No. | Uraian | Per 31 Desember 2019 | Per 31 Desember 2018 |
|-----|---|-----------------------------|-----------------------------|
| 57 | DANA CADANGAN | | |
| 58 | Dana Cadangan | - | - |
| 59 | Jumlah Dana Cadangan (58) | - | - |
| 60 | ASET LAINNYA | | |
| 61 | Tagihan Penjualan Angsuran | - | - |
| 62 | Penyisihan Tagihan Penjualan Angsuran | - | - |
| 63 | Tagihan Penjualan Angsuran Netto (61-62) | - | - |
| 64 | Tagihan Tuntutan Ganti Kerugian Daerah | 7.272.388.629,54 | 2.692.082.628,44 |
| 65 | Penyisihan Tuntutan Ganti Kerugian Daerah | - | - |
| 66 | Tuntutan Ganti Kerugian Daerah (64-65) | 7.272.388.629,54 | 2.692.082.628,44 |
| 67 | Aset Tidak Berwujud | 3.835.839.600,00 | 3.410.373.100,00 |
| 68 | Amortisasi Aset Tak Berwujud | (1.871.465.220,00) | (1.504.654.760,00) |
| 69 | Aset Tidak Berwujud Netto (67-68) | 1.964.374.380,00 | 1.905.518.340,00 |
| 70 | Aset Lain-lain | 84.490.322.823,66 | 66.798.744.373,87 |
| 71 | Akumulasi Penyusutan Aset Lain-lain | (27.194.852.156,34) | (26.627.614.856,34) |
| 72 | Aset Lain-lain Netto (67-68) | 57.295.470.667,32 | 40.171.129.517,53 |
| 74 | Aset Lain-lain - Tagihan Pemberian Pinjaman | | |
| 74 | Jumlah Aset Lainnya (63+66+69+72+73) | 66.532.233.676,86 | 44.768.730.485,97 |
| 75 | JUMLAH ASET (34+46+55+58+69) | 2.083.912.787.857,70 | 1.848.552.492.149,81 |
| 76 | KEWAJIBAN | | |
| 77 | KEWAJIBAN JANGKA PENDEK | | |
| 78 | Utang Perhitungan Pihak Ketiga (PPK) | 9.423.351.608,12 | 1.696.718.645,72 |
| 79 | Utang Bunga | - | - |
| 80 | Utang Pajak | - | - |
| 81 | Bagian Lancar Utang Jangka Panjang | - | - |
| 82 | Pendapatan Diterima Di Muka | - | - |
| 83 | Utang Beban | - | - |
| 84 | Utang Jangka Pendek Lainnya | 8.557.521.553,74 | 3.808.887.680,00 |
| 85 | Jumlah Kewajiban Jangka Pendek (78 s.d. 84) | 17.980.873.161,86 | 5.505.606.325,72 |
| 86 | KEWAJIBAN JANGKA PANJANG | | |
| 87 | Utang Dalam Negeri | - | - |
| 88 | Utang Luar Negeri | - | - |
| 89 | Utang Jangka Panjang Lainnya | - | - |
| 90 | Jumlah Kewajiban Jangka Panjang (87 s.d. 89) | - | - |
| 91 | JUMLAH KEWAJIBAN (85+90) | 17.980.873.161,86 | 5.505.606.325,72 |
| 92 | EKUITAS | | |
| 93 | Ekuitas | 2.065.931.914.695,84 | 1.843.046.885.824,09 |
| 94 | JUMLAH KEWAJIBAN DAN EKUITAS (91+93) | 2.083.912.787.857,70 | 1.848.552.492.149,81 |

agian yang tidak terpasahkan dari Laporan Keuangan secara keseluruhan

Mbay, 29 Juli 2020
 Bupati Nagekeo, 
 **JOHANNES DON BOSCO DO**



PEMERINTAH KABUPATEN NAGEKEO
LAPORAN OPERASIONAL

Untuk Tahun Yang Berakhir Sampai Dengan 31 Desember Tahun 2019 dan 2018

(Dalam Rupiah)

| No. | Uraian | 2019 | 2018 |
|-----|--|---------------------------|---------------------------|
| 1 | KEGIATAN OPERASIONAL | | |
| 2 | PENDAPATAN | | |
| 3 | PENDAPATAN ASLI DAERAH | | |
| 4 | Pendapatan Pajak Daerah | 4.572.023.987,00 | 4.331.279.494,00 |
| 5 | Pendapatan Retribusi Daerah | 2.708.307.656,00 | 3.001.436.793,00 |
| 6 | Pendapatan Hasil Pengelolaan Kekayaan Daerah yang Dipisahkan | 4.090.136.438,00 | 4.084.564.733,00 |
| 7 | Pendapatan Asli Daerah Lainnya | 25.056.112.128,42 | 22.292.154.367,12 |
| 8 | Jumlah Pendapatan Asli Daerah (4 s.d. 7) | 36.426.580.209,42 | 33.709.436.387,12 |
| 9 | PENDAPATAN TRANSFER | | |
| 10 | TRANSFER PEMERINTAH PUSAT-DANA PERIMBANGAN | | |
| 11 | Pendapatan Transfer Pemerintah Pusat | 639.849.905.188,00 | 561.290.624.535,00 |
| 12 | Pendapatan Transfer Pemerintah Pusat - Lainnya | 2.545.034.886,00 | - |
| 13 | Pendapatan Transfer Pemerintah Daerah Lainnya | 15.855.020.403,00 | 13.903.782.264,00 |
| 14 | Bantuan Keuangan | - | - |
| 15 | Jumlah Pendapatan Transfer (11 s.d. 14) | 658.249.960.477,00 | 575.194.406.799,00 |
| 16 | LAIN-LAIN PENDAPATAN YANG SAH | | |
| 17 | Pendapatan Hibah | 20.637.064.054,00 | 14.725.027.667,00 |
| 18 | Pendapatan Dana Darurat | - | - |
| 19 | Pendapatan Lainnya | - | 2.458.940.000,00 |
| 20 | Jumlah Lain-lain Pendapatan yang sah (17 s.d. 19) | 20.637.064.054,00 | 17.183.967.667,00 |
| 21 | Jumlah Pendapatan (8 + 15 + 20) | 715.313.604.740,42 | 626.087.809.853,12 |
| 22 | BEBAN | | |
| 23 | BEBAN OPERASI | | |
| 24 | Beban Pegawai | 251.289.286.801,00 | 235.740.805.253,00 |
| 25 | Beban Persediaan | 29.196.803.744,91 | 34.326.873.212,79 |
| 26 | Beban Jasa | 77.919.855.407,00 | 80.950.056.280,00 |
| 27 | Beban Pemeliharaan | 3.617.253.493,82 | 5.967.526.325,00 |
| 28 | Beban Perjalanan Dinas | 34.262.756.118,00 | 42.601.398.917,00 |
| 29 | Beban Bunga | - | - |
| 30 | Beban Subsidi | - | - |
| 31 | Beban Hibah | 46.585.924.067,64 | 41.208.800.692,34 |
| 32 | Beban Bantuan Sosial | 2.899.600.000,00 | 109.720.000,00 |
| 33 | Beban Penyusutan Aset Tetap | 81.823.558.896,26 | 84.579.316.204,89 |
| 34 | Beban Amortisasi Aset Tak Berwujud | 366.610.460,00 | 325.701.310,00 |
| 35 | Beban penyisihan Piutang Pajak | 262.321.150,00 | 141.870.818,16 |
| 36 | Beban penyisihan Piutang Retribusi | 160.096.597,00 | (14.035.810,00) |
| 37 | Beban penyisihan Piutang Lain-lain PAD Yang Sah | 31.800.022,00 | 224.864.121,50 |
| 38 | Beban Penyisihan Bagian Lancar Pemberian Pinjaman | 53.836.402,60 | 3.963.762,18 |
| 39 | Beban Penyisihan Bagian Lancar Penjualan Angsuran | 126.392.333,34 | 6.244.450,00 |
| 40 | Beban Penyisihan Dana Bergulir | 1.092.820.521,20 | 58.074.657,46 |
| 41 | Beban Lain-lain | 2.106.213.869,96 | 1.035.390.048,19 |
| 42 | Jumlah Beban Operasi (24 s.d. 41) | 531.795.129.884,73 | 627.266.570.242,51 |
| 43 | BEBAN TRANSFER | | |
| 44 | Beban Transfer Bagi Hasil Pajak Daerah | 441.508.000,00 | 678.838.600,00 |
| 45 | Beban Transfer Bagi Hasil Pendapatan Lainnya | 294.343.000,00 | - |
| 46 | Beban Transfer Bantuan Keuangan ke Pemerintah Daerah Lainnya | - | - |
| 47 | Beban Transfer Bantuan Keuangan ke Desa | 47.206.231.000,00 | 49.343.473.000,00 |
| 48 | Beban Transfer Bantuan Keuangan Lainnya | 478.977.463,00 | 718.466.200,00 |
| 49 | Beban Transfer Dana Otonomi Khusus | - | - |
| 50 | Jumlah Beban Transfer (44 s.d. 49) | 48.421.059.463,00 | 50.740.777.800,00 |
| 51 | Jumlah Beban (42 + 50) | 580.216.189.347,73 | 678.007.348.042,51 |
| 52 | SURPLUS/DEFISIT DARI OPERASI (21-51) | 135.097.415.392,70 | 48.080.461.810,61 |

| No. | Uraian | 2019 | 2018 |
|-----------|---|---------------------------|---------------------------|
| 53 | KEGIATAN NON OPERASIONAL | | |
| 54 | Surplus Penjualan Aset Non Lancar | - | - |
| 55 | Surplus Penyelesaian Kewajiban Jangka Panjang | - | - |
| 56 | Defisit Penjualan Aset Non Lancar | - | - |
| 57 | Defisit Penyelesaian Kewajiban Jangka Panjang | - | - |
| 58 | Surplus/Defisit dari Kegiatan Non Operasional Lainnya | - | - |
| 59 | Jumlah Surplus/Defisit dari Kegiatan Non Operasional (54 s/d 58) | - | - |
| 60 | SURPLUS/DEFISIT SEBELUM POS LUAR BIASA (52+59) | 135.097.415.392,70 | 48.080.461.810,61 |
| 61 | POS LUAR BIASA | | |
| 62 | Pendapatan Luar Biasa | - | - |
| 63 | Beban Luar Biasa | 3.000.000.000,00 | 2.733.200.154,00 |
| 64 | Jumlah Pos Luar Biasa (62-63) | (3.000.000.000,00) | (2.733.200.154,00) |
| 65 | SURPLUS/DEFISIT-LO (60+64) | 132.097.415.392,70 | 45.347.261.656,61 |

Lihat Catatan atas Laporan Keuangan yang merupakan bagian yang tidak terpisahkan dari Laporan Keuangan secara keseluruhan.

Mbay, 29 Juli 2020

Bupati Nagekeo,



JANES DON BOSCO DO



PEMERINTAH KABUPATEN NAGEKEO
LAPORAN ARUS KAS

Untuk Tahun Yang Berakhir Sampai Dengan 31 Desember 2019 dan 2018

(Dalam Rupiah)

| No. | Uraian | 2019 | 2018 |
|-----------|--|-----------------------------|-----------------------------|
| 1 | Arus Kas dari Aktivitas Operasi | | |
| 2 | Arus Masuk Kas | | |
| 3 | Penerimaan Pajak Daerah | 4.104.233.825,00 | 3.987.565.806,00 |
| 4 | Penerimaan Retribusi Daerah | 2.605.747.079,00 | 2.892.244.913,00 |
| 5 | Penerimaan Hasil Pengelolaan Kekayaan Daerah yg Dipisahkan | 4.090.136.438,00 | 4.084.564.733,00 |
| 6 | Penerimaan Lain-lain Pendapatan Asli Daerah yang Sah | 20.268.169.201,57 | 11.499.887.448,54 |
| 7 | Penerimaan Dana Bagi Hasil Pajak | 5.831.186.209,00 | 6.831.577.497,00 |
| 8 | Penerimaan Dana Bagi Hasil Bukan Pajak (SDA) | 690.575.649,00 | 771.495.651,00 |
| 9 | Penerimaan Dana Alokasi Umum | 454.351.825.000,00 | 432.406.320.000,00 |
| 10 | Penerimaan Dana Alokasi Khusus | 178.077.569.952,00 | 119.884.445.535,00 |
| 11 | Penerimaan Dana Penyesuaian | - | - |
| 12 | Penerimaan Dana Desa | 86.209.887.000,00 | 75.953.714.000,00 |
| 13 | Penerimaan Pendapatan Bagi Hasil Pajak dari Provinsi | 17.327.327.750,00 | 13.911.932.384,00 |
| 14 | Penerimaan Pendapatan Bagi Hasil Lainnya dari Provinsi | - | - |
| 15 | Penerimaan Hibah | 19.079.171.754,00 | - |
| 16 | Penerimaan Dana Darurat | - | - |
| 17 | Penerimaan Lainnya | - | 2.458.940.000,00 |
| 18 | Penerimaan dari Pendapatan Luar Biasa | - | - |
| 19 | Jumlah Arus Masuk Kas (3 s.d 18) | 792.635.809.857,57 | 674.482.687.967,54 |
| 20 | Arus Keluar Kas | | |
| 21 | Pembayaran Pegawai | 251.289.286.801,00 | 235.768.459.993,00 |
| 22 | Pembayaran Barang | 178.495.324.313,35 | 169.317.128.710,34 |
| 23 | Pembayaran Bunga | - | - |
| 24 | Pembayaran Subsidi | - | - |
| 25 | Pembayaran Hibah | 5.627.855.000,00 | 20.089.704.450,00 |
| 26 | Pembayaran Bantuan Sosial | 2.899.600.000,00 | 109.720.000,00 |
| 27 | Pembayaran Bantuan Keuangan | 132.976.790.463,00 | 126.015.653.400,00 |
| 28 | Pembayaran Tak Terduga | 3.000.000.000,00 | 3.399.995.998,00 |
| 29 | Pembayaran Bagi Hasil Pajak | 441.508.000,00 | 678.838.600,00 |
| 30 | Pembayaran Bagi Hasil Retribusi | 294.343.000,00 | - |
| 31 | Pembayaran Kejadian Luar Biasa | - | - |
| 32 | Jumlah Arus Keluar Kas (21 s.d 31) | 675.024.707.577,35 | 555.379.501.151,34 |
| 33 | Arus Kas Bersih dari Aktivitas Operasi (19 - 32) | 217.611.102.280,22 | 119.103.186.816,20 |
| 34 | Arus Kas dari Aktivitas Investasi | | |
| 35 | Arus Masuk Kas | | |
| 36 | Pencairan Dana Cadangan | - | - |
| 37 | Penjualan atas Tanah | - | - |
| 38 | Penjualan atas Peralatan dan Mesin | - | - |
| 39 | Penjualan atas Gedung dan Bangunan | - | - |
| 40 | Penjualan atas Jalan, Irigasi dan Jaringan | - | - |
| 41 | Penjualan Aset Tetap Lainnya | - | - |
| 42 | Penjualan Aset Lainnya | - | - |
| 43 | Hasil Penjualan Kekayaan Daerah yang Dipisahkan | - | - |
| 44 | Penerimaan Kembali Investasi Non Permanen Lainnya | 103.869.000,00 | 194.471.000,00 |
| 45 | Jumlah Arus Masuk Kas (36 s.d. 44) | 103.869.000,00 | 194.471.000,00 |
| 46 | Arus Keluar Kas | | |
| 47 | Pembentukan Dana Cadangan | - | - |
| 48 | Perolehan Tanah | 105.901.311,14 | - |
| 49 | Perolehan Peralatan dan Mesin | 25.299.993.677,38 | 7.878.294.880,00 |
| 50 | Perolehan Gedung dan Bangunan | 64.751.060.383,74 | 31.300.516.460,00 |
| 51 | Perolehan Jalan, Irigasi dan Jaringan | 105.362.102.310,64 | 106.924.396.370,00 |
| 52 | Perolehan Aset Tetap Lainnya | 3.786.479.783,00 | 156.310.000,00 |
| 53 | Perolehan Aset Lainnya | - | - |
| 54 | Penyertaan Modal Pemerintah Daerah | - | 2.000.000.000,00 |
| 55 | Pengeluaran Pemberan Pinjaman Inv. Non Permanen | 1.500.000.000,00 | - |
| 56 | Jumlah Arus Keluar Kas (47 s.d 55) | 200.805.537.465,90 | 148.259.517.710,00 |
| 57 | Arus Kas Bersih dari Aktivitas Investasi (45- 56) | (200.701.668.465,90) | (148.065.046.710,00) |

| No. | Uraian | 2019 | 2018 |
|-----------|---|--------------------------|----------------------------|
| 58 | Arus Kas dari Aktivitas Transitoris | | |
| 59 | Arus Masuk Kas | | |
| 60 | Penerimaan Perhitungan Pihak Ketiga (PFK) | 43.073.162.743,12 | 36.065.635.815,56 |
| 61 | Penerimaan Kembali Sisa UP & TU TA 2018 | 60.000,00 | 74.364.101,00 |
| 62 | Penerimaan Kembali belanja (CP) | - | 4.837.450.379,00 |
| 62 | Penerimaan Kembali Sisa UP & TU TA 2019 | 26.403.391.485,00 | - |
| 63 | Jumlah Arus Masuk Kas (60 s.d. 62) | 69.476.614.228,12 | 40.977.450.295,56 |
| 64 | Arus Keluar Kas | | |
| 65 | Pengeluaran Perhitungan Pihak Ketiga (PFK) | 35.402.111.560,00 | 36.777.272.706,84 |
| 66 | Mutasi Setara Kas | - | 10.000.000.000,00 |
| 74 | Sisa UP/TU TA 2019 yang belum disetorkan | - | 60.000,00 |
| 67 | Pengeluaran UP/TUP | 26.412.015.526,00 | - |
| 68 | Jumlah Arus Keluar Kas (65 s.d. 67) | 61.814.127.086,00 | 46.777.332.706,84 |
| 69 | Arus Kas Bersih dari Aktivitas Transitoris (63 - 68) | 7.662.487.142,12 | (5.799.882.411,28) |
| 70 | Kenaikan/Penurunan Kas (33+57+69) | 24.571.920.954,45 | (34.761.742.305,08) |
| 71 | Saldo Awal Kas | 64.733.992.788,86 | 45.123.653.500,94 |
| 72 | Saldo Akhir Kas Fungsi Perbendaharaan (70+71) | 89.305.913.743,31 | 64.765.809.815,86 |
| 73 | Kas di Bendahara Pengeluaran | 8.624.043,00 | - |
| 74 | Kas Lainnya (PFK OPD) | 29.346.191,00 | - |
| 75 | Saldo Akhir Kas Seluruhnya | 89.343.883.977,31 | 64.765.809.815,86 |
| 76 | Kas di Kas Daerah | 20.147.431.222,31 | 10.361.911.195,86 |
| 77 | Kas di Bendahara Pengeluaran | 8.624.043,00 | 60.000,00 |
| 78 | Kas di Bendahara Penerimaan | - | - |
| 79 | Saldo Akhir Kas di BLUD | 96.211.400,00 | 27.351.808,00 |
| 80 | Kas di Bendahara FKTP | 1.607.659.713,00 | 1.544.604.730,00 |
| 81 | Kas di Bendahara BOS | 7.254.611.408,00 | 2.831.882.082,00 |
| 82 | Setara Kas | 60.000.000.000,00 | 50.000.000.000,00 |
| 83 | Kas Lainnya (PFK Dinkes dan BOS) | 29.346.191,00 | - |

Lihat Catatan atas Laporan Keuangan yang merupakan bagian yang tidak terpisahkan dari Laporan Keuangan secara keseluruhan.

Mbay, 29 Juli 2020

Bupati Nagekeo,





PEMERINTAH KABUPATEN NAGEKEO
LAPORAN PERUBAHAN EKUITAS

Untuk Periode yang Berakhir Sampai Dengan 31 Desember Tahun 2019 dan 2018

(Dalam Rupiah)

| No. | Uraian | 2019 | 2018 |
|-----|--|-----------------------------|-----------------------------|
| 1 | EKUITAS AWAL | 1.843.046.885.824,09 | 1.862.941.673.542,54 |
| 2 | SURPLUS/DEFISIT-LO | 132.097.415.392,70 | 45.347.261.656,61 |
| 3 | Dampak Kumulatif Perubahan Kebijakan/ Kesalahan Mendasar: | | |
| 4 | Koreksi Nilai Persediaan | 290.251.745,75 | - |
| 5 | Selisih Revaluasi Aset Tetap | - | - |
| 6 | Koreksi Ekuitas Lainnya | | |
| 7 | Koreksi tambah aset tetap Tahun Anggaran 2017 | - | 1.283.781.909,00 |
| 8 | Koreksi kurang aset tetap Tahun Anggaran 2017 | - | (749.274.200,00) |
| 9 | Koreksi kurang aset lain-lain Tahun Anggaran 2017 | - | (19.203.058.139,29) |
| 10 | Koreksi tambah akumulasi penyusutan aset tetap Tahun Anggaran 2017 | - | (42.237.329.556,91) |
| 11 | Koreksi kurang akumulasi penyusutan aset tetap Tahun Anggaran 2017 | - | 931.978.756,52 |
| 12 | koreksi kurang persediaan Tahun Anggaran 2017 | - | (5.933.413.823,11) |
| 13 | koreksi tambah persediaan Tahun Anggaran 2017 | - | 5.933.413.823,11 |
| 14 | Koreksi tambah saldo akhir dana BOS Tahun Anggaran 2017 | - | 259.937.115,00 |
| 15 | Koreksi kurang saldo akhir dana BOS Tahun Anggaran 2017 | - | (68.764.851,00) |
| 16 | koreksi kurang bagian lancar tagihan penjualan angsuran Tahun Anggaran 2017 | - | (300.000,00) |
| 17 | penyesuaian bagian lancar tagihan pemberian pinjaman Tahun Anggaran 2017 | - | 314.167.500,00 |
| 18 | Koreksi Pengurangan Dana Bagi Hasil Pajak Propinsi Tahun Anggaran 2017 | - | (3.157.071.501,88) |
| 19 | koreksi saldo awal kas di BLUD karena kesalahan perhitungan | - | (531,00) |
| 20 | koreksi kurang piutang BLUD Tahun Anggaran 2017 yang telah dibayar di 2018 | - | (1.854.892.614,00) |
| 21 | koreksi tambah saldo awal piutang pajak daerah | - | 4.909.000,00 |
| 22 | koreksi Tambah saldo awal piutang retribusi daerah | - | 934.120,00 |
| 23 | koreksi tambah TGR Tahun Anggaran 2017 | - | 104.959.953,50 |
| 24 | koreksi Kurang TGR Tahun Anggaran 2017 | - | (38.834.900,00) |
| 25 | Pelunasan piutang lain-lain PAD yang Sah Tahun Anggaran 2017 (bunga deposito) | - | (176.221.600,00) |
| 26 | Pelunasan piutang Pajak Hotel Tahun Anggaran 2017 | - | (50.756.043,00) |
| 27 | Pelunasan piutang Pajak Hiburan Tahun Anggaran 2017 | - | (468.000,00) |
| 28 | Pelunasan piutang Pajak Reklame Tahun Anggaran 2013 s/d 2017 | - | (2.463.000,00) |
| 29 | Pelunasan piutang Pajak PBB Tahun Anggaran 2012 s/d 2017 | - | (41.650.782,00) |
| 30 | Pelunasan piutang Retribusi Tahun Anggaran 2014 s/d 2017 | - | (22.735.180,00) |
| 31 | Penyesuaian atas pelunasan piutang 2017 yang dibayar di Tahun 2018 | - | (432.000,00) |
| 32 | koreksi kurang utang jangka pendek Tahun Anggaran 2017 | - | 448.825.570,00 |
| 33 | koreksi tambah utang jangka pendek Tahun Anggaran 2017 | - | (987.290.400,00) |
| 34 | Koreksi tambah aset tetap Tahun Anggaran 2018 | 100.589.868.523,16 | |
| 35 | Koreksi kurang aset tetap Tahun Anggaran 2018 | (103.615.212.073,00) | |
| 36 | Koreksi tambah akumulasi penyusutan aset tetap Tahun Anggaran 2018 | (107.621.057.036,44) | |
| 37 | Koreksi kurang akumulasi penyusutan aset tetap Tahun Anggaran 2018 | 158.831.745.295,34 | |
| 38 | Koreksi kurang saldo kas bendahara JKN RSUD tahun 2018 | (24.205.000,00) | |
| 40 | Koreksi tambah saldo kas bendahara JKN RSUD tahun 2018 | 24.205.000,00 | |
| 41 | Koreksi tambah saldo akhir piutang pajak daerah tahun 2018 | 37.270.578,00 | |
| 42 | tahun 2018 | 739.006.447,00 | |
| 43 | Koreksi kurang saldo akhir piutang bagi hasil pemerintah propinsi tahun 2018 | (152.679.448,00) | |
| 44 | Koreksi Kurang saldo akhir piutang bagi hasil pajak tahun 2018 | (2.810.001.081,00) | |
| 45 | Koreksi kurang saldo akhir piutang bagi hasil bukan pajak tahun 2018 | (876.158.929,00) | |
| 46 | Penambahan aset lain-lain tahun sebelumnya yang belum dicatat | 109.000.000,00 | |
| 47 | Penambahan akumulasi penyusutan aset lain-lain tahun sebelumnya yang belum dicatat | (109.000.000,00) | |
| 48 | Pengurangan aset lain-lain tahun sebelumnya yang belum dicatat | 22.885.600,00 | |

| No. | Uraian | 2019 | 2018 |
|-----|---|-----------------------------|-----------------------------|
| 49 | pengurangan akumulasi penyusutan aset lain-lain tahun sebelumnya yang belum dicatat | (22.885.600,00) | |
| 50 | koreksi tambah saldo akhir TGR tahun 2018 | 8.218.000,00 | |
| 51 | koreksi Kurang saldo akhir TGR tahun 2018 | (3.458.000,00) | |
| 52 | Koreksi tambah amortisasi ATB tahun sebelumnya yang dikapitalisasi | (36.498.600,00) | |
| 53 | koreksi kurang utang jangka pendek tahun 2018 | (1.691.971.811,59) | |
| 54 | Koreksi tambah saldo Piutang Pajak Hotel Tahun 2018 | 75.000,00 | |
| 55 | Koreksi tambah saldo Piutang Pajak Mineral Bukan Logam dan Batuan Tahun 2018 | 30.760.000,00 | |
| 56 | Koreksi tambah saldo Piutang Retribusi Penjualan Produksi Usaha Daerah Tahun 2011 s.d. 2018 | 12.109.893,00 | |
| 57 | Koreksi tambah saldo Piutang Retribusi Pelayanan Pasar Tahun 2015 s.d. 2018 | 1.447.340,00 | |
| 58 | Koreksi tambah nilai Tanah Bawah Jalan dan Irigasi tahun 2007 | 8.625.405.782,00 | |
| 59 | Koreksi tambah nilai tanah perolehan hibah tahun 1995 s.d. 2018 | 602.013.250,00 | |
| 60 | Koreksi kesalahan pembebanan reklasifikasi aset tahun 2007 dan 2015 ke ekstramkomptabel | (1.438.500,00) | |
| 61 | Koreksi kesalahan pencatatan hibah jalan lingkungan di Kelurahan Nangaroro tahun 2019 | 564.040.228,89 | |
| 62 | Koreksi kurang Bagian Lancar TGR atas penyeteroran TGR tahun 2016 yang belum tercatat | (98.798.094,00) | |
| 63 | Koreksi tambah SKTJM an. Matilde Ema | 3.895.338,94 | |
| 64 | Koreksi tambah hasil penilaian gedung sekolah | 37.915.485.730,99 | |
| 65 | Koreksi kurang penghapusan aset tanah double catat (RSD Aeramo dan TTG) | (539.213.850,00) | |
| 66 | Koreksi pencatatan kembali jalan lingkungan kelurahan pengadaan tahun 2010 s.d. 2018 | 2.822.073.069,00 | |
| 67 | Koreksi akumulasi penyusutan Aset Tetap JIJ tahun perolehan 2010 s.d. 2018 | (706.576.467,22) | |
| 68 | Koreksi akumulasi penyusutan Aset Tetap gedung sekolah (186 + 4 gedung) | (5.568.735.630,06) | |
| 69 | Koreksi akumulasi penyusutan Aset Tetap Gedung dan Bangunan hasil kapitalisasi dari Dinas PU ke aset induk | 30.011.772,89 | |
| 70 | Koreksi akumulasi penyusutan atas kapitalisasi renovasi Pondok Payung Enagera pada Dinas Pariwisata | 192.000,00 | |
| 71 | Koreksi akumulasi penyusutan atas kapitalisasi renovasi Gedung Balai Penyuluh Kec. Boawae pada Dinas Pertanian | 3.834.765,44 | |
| 72 | Koreksi akumulasi penyusutan atas kapitalisasi renovasi Gedung Kantor pada Kelurahan Mbay I | 66.000,00 | |
| 73 | Koreksi akumulasi penyusutan JIJ atas ruas jalan yang belum dikapitalisasi ke 6 ruas jalan aset induk | 3.422.490.594,24 | |
| 74 | Koreksi akumulasi penyusutan atas kapitalisasi Perencanaan Bangunan Kandang dan Gedung Pengolahan Pakan pada Dinas Peternakan | 645.660,00 | |
| 75 | Koreksi Amortisasi Aset Tak Berwujud atas kapitalisasi database jalan dan aplikasi e-planning & e-budgeting | 36.498.600,00 | |
| 76 | Koreksi tambah atas utang PFK atas kelebihan penyeteroran PFK sebelum tahun 2019 | (57.992.615,28) | |
| 77 | | | |
| | Jumlah Koreksi Ekuitas Lainnya (34 s.d. 76) | 90.497.361.733,30 | (65.242.049.375,06) |
| 78 | | | |
| | Jumlah Dampak Kumulatif Perubahan Kebijakan/ Kesalahan Mendasar (4+5+77) | 90.787.613.479,05 | (65.242.049.375,06) |
| 79 | EKUITAS AKHIR (1+2+78) | 2.065.931.914.695,84 | 1.843.046.885.824,09 |

Lihat Catatan atas Laporan Keuangan yang merupakan bagian yang tidak terpisahkan dari Laporan Keuangan secara keseluruhan.

Mbay, 29 Juli 2020

Bupati Nagekeo, *B*



JH
JOHANNES DON BOSCO DO





UNIVERSITAS FLORES
FAKULTAS EKONOMI

TERAKREDITASI BAN-PT

No. 1710/SK/BAN-PT/Akred /S/VIII/2016, 26 Agustus 2016 (Prodi S1 Manajemen)

No. 1562/SK/BAN-PT/Akred/S/VIII /2016, 11 Agustus 2016 (Prodi Ekon.
Pembangunan)

No. 028/SK/BAN-PT/Akred/ S/X/2016, 02 September 2016 (Prodi S1- Akuntansi)

Kampus I Jl. Sam Ratulangi, No.XX, Kelurahan Paupire, Kecamatan Ende Tengah
Kabupaten Ende- Flores NTT kode Pos 86318, Telp.(0381) 21536

Nomor : 499/115/F6/31/N/XII/2020
Lampiran : 1 (satu) Proposal
Perihal : Izin Untuk Mengadakan Penelitian

03 Desember 2020

Kepada Yang Terhormat
Kepala Dinas Penanaman Modal dan Pelayanan
Terpadu Satu Pintu Kabupaten Nagekeo
Di - Nagekeo

Dengan hormat,

Dalam rangka menyelesaikan studi di Fakultas Ekonomi Universitas Flores Ende, para mahasiswa diwajibkan menyusun Skripsi dari bidangnya masing-masing. Untuk itu kami mohon dengan hormat bantuan dan kesediaan Bapak agar dapat mengizinkan mahasiswa kami tersebut di bawah ini :

Nama : OKTAVIANI PUTRI DATE
Nim : 2016441185
Prog.Studi : Akuntansi

Untuk mengadakan penelitian guna mendapatkan data-data yang diperlukan dalam rangka penulisan tugas akhir dengan Judul penelitian "Evaluasi Penerapan Standar Akuntansi Pemerintah Berbasis Akrual Dalam Penyajian Laporan Keuangan pada Badan Keuangan Daerah Kabupaten Nagekeo".

Kerahasiaan data akan dipegang teguh dan hanya khusus digunakan untuk kepentingan ilmiah.

Demikian permohonan kami, atas bantuan dan kesediaan Bapak kami ucapkan terima kasih.

Ani, Dekan
Wakil Dekan Bidang Akademik dan
Administrasi

Dr. Rafael Octavianus Byre, SE., M.Sc.
NIDN. 0826097601

Tembusan :

1. Kepala Badan Keuangan Daerah Kabupaten Nagekeo;
2. Dekan Fakultas Ekonomi (Sebagai laporan);
3. Ketua Program Studi Akuntansi FE Univ. Flores;
4. Mahasiswa Ybs.



PEMERINTAH KABUPATEN NAGEKEO
DINAS PENANAMAN MODAL DAN PELAYANAN
TERPADU SATU PINTU

Jalan Soekarno – Hatta, Kompleks Civic Center, Mbay 86472

Pos – el: nagekeodpmpmsp@gmail.com

Website: <https://dpmpmsp.nagekeo.go.id>

IZIN PENELITIAN

Nomor: 503/DPMPTSP-NGK/IP/184/12/2020

- DASAR** : a. Undang-Undang Nomor 18 Tahun 2002 tentang Sistem Nasional Penelitian, Pengembangan, dan Penerapan Ilmu Pengetahuan dan Teknologi;
- b. Undang-Undang Nomor 2 Tahun 2007 tentang Pembentukan Kabupaten Nagekeo di Provinsi Nusa Tenggara Timur;
- c. Undang-Undang Nomor 23 Tahun 2014 Tentang Pemerintahan Daerah;
- d. Peraturan Daerah Nomor 3 Tahun 2016 Tentang Pembentukan dan Susunan Perangkat Daerah Kabupaten Nagekeo;
- e. Peraturan Bupati Nagekeo Nomor 60 Tahun 2016 Tentang Kedudukan, Susunan Organisasi, Tugas, Fungsi dan Tata Kerja Dinas Penanaman Modal dan Pelayanan Terpadu Satu Pintu Kabupaten Nagekeo;
- f. Peraturan Bupati Nagekeo Nomor 5 Tahun 2017 Tentang Pelimpahan Kewenangan Pengelolaan dan Penandatanganan Perizinan dan Non Perizinan pada Dinas Penanaman Modal dan Pelayanan Terpadu Satu Pintu Kabupaten Nagekeo Tahun 2017.

MEMPERHATIKAN: Permohonan Izin Penelitian dari Dekan Fakultas Ekonomi Universitas Flores Ende :

Nomor : 499/115/F6/31/N/XII/2020

Nama Peneliti : Oktaviani Putri Date

Tanggal : 03 Desember 2020

Judul Penelitian : “Evaluasi Penerapan Standar Akuntansi Pemerintah Berbasis AkruaI Dalam Penyajian Laporan Keuangan pada Badan Keuangan Daerah Kabupaten Nagekeo”.

Tempat Penelitian : Badan Keuangan Daerah Kabupaten Nagekeo

Waktu Penelitian : 2 (Dua) minggu

MENIMBANG : Bahwa setelah memeriksa (mencatat/meneliti), mengkaji, dan menilai/evaluasi rencana kegiatan/proposal yang diajukan, maka terhadap Pemohon dapat diberikan Izin Penelitian.

MENGIZINKAN

KEPADA :
Nama : OKTAVIANI PUTRI DATE
Nim : 2016441185
Jurusan : Akuntansi
Untuk : Melakukan Penelitian dengan judul "Evaluasi Penerapan Standar Akuntansi Pemerintah Berbasis Akrual Dalam Penyajian Laporan Keuangan pada Badan Keuangan Daerah Kabupaten Nagekeo".
Tempat Penelitian : Badan Keuangan Daerah Kabupaten Nagekeo.
Waktu Penelitian : 2 (Dua) minggu

Peneliti berkewajiban menghormati, mentaati peraturan dan tata tertib yang berlaku di daerah setempat dan melaporkan hasil penelitian kepada Bupati Nagekeo cq. Kepala Dinas Penanaman Modal dan Pelayanan Terpadu Satu Pintu Kabupaten Nagekeo.

Dikeluarkan di : Mbay
pada tanggal : 08 Desember 2020

Pt. Kepala Dinas Penanaman Modal dan
Pelayanan Terpadu Satu Pintu
Kabupaten Nagekeo



NIKOLAUS NEKA, S.Pi
Pembina TK.1
NIP 19651231 1999031 041

Tembusan disampaikan kepada Yth.

1. Kepala Badan Keuangan Daerah Kab. Nagekeo di Mbay;
2. Kepala Kantor Kesbangpol-Linmas Kabupaten Nagekeo di Mbay;
3. Dekan Fakultas Ekonomi Universitas Flores di Ende.



PEMERINTAH KABUPATEN NAGEKEO
**DINAS PENANAMAN MODAL DAN PELAYANAN
TERPADU SATU PINTU**

Jalan Soekarno - Hatta, Kompleks Civic Centre, Mbay
Pos-el: nagekeodpmpmsp@gmail.com

SURAT KETERANGAN SELESAI PENELITIAN
Nomor: 503/DPMPSTP-NGK/SKSP/01/01/2021

Yang bertanda tangan dibawah ini:

Nama : **Maria Anjelina Adriana Sekke Wea, S. STP**
NIP : 19781002 199810 200 1
Jabatan : Kepala Dinas Penanaman Modal dan Pelayanan Terpadu
Satu Pintu Kabupaten Nagekeo

bahwa berdasarkan Izin Penelitian Kepala Dinas Penanaman Modal dan Pelayanan Terpadu Satu Pintu Kabupaten Nagekeo Nomor: 503/DPMPSTP-NGK/IP/184/12/2020 tanggal 08 Desember 2020 dan Surat Keterangan Telah Melaksanakan Penelitian Kepala Badan Keuangan Daerah Kabupaten Nagekeo Nomor : 423.6/BKD-NGK/03/01/2021 tanggal 05 Januari 2021, serta memperhatikan laporan hasil penelitian saudara Oktaviani Putri Date dengan ini menerangkan:

Nama : **OKTAVIANI PUTRI DATE**
NIM : 2016441185
Program Studi : Akuntansi

Telah menyelesaikan penelitian dengan judul **"Evaluasi Penerapan Standar Akuntansi Pemerintah Berbasis Akrual Dalam Penyajian Laporan Keuangan pada Badan Keuangan Daerah Kabupaten Nagekeo"**.

Demikian Surat Keterangan ini dibuat untuk di pergunakan sebagaimana mestinya.

Mbay, 05 Januari 2021

a.n Bupati Nagekeo
Kepala Dinas Penanaman Modal dan
Pelayanan Terpadu Satu Pintu
Kabupaten Nagekeo



MARIA ANJELINA ADRIANA SEKKE WEA, S. STP

Pembina

NIP. 19781002 199810 200 1

Tembusan disampaikan kepada Yth:





1. Kepala Kantor Kesbangpol-Linmas Kabupaten Nagekeo di Mbay;
2. Dekan Fakultas Ekonomi Universitas Flores di Ende.



UNIVERSITAS FLORES
FAKULTAS EKONOMI
PRODI AKUNTANSI
KARTU BIMBINGAN SKRIPSI

1. Nama mahasiswa : OKTAVIANI PUTRI DATE
2. NIM : 2016441185
3. Bidang Kajian Skripsi :
4. Judul Skripsi : Evaluasi Penerapan Standar Akuntansi Pemerintah Berbasis Aktual Dalam Penyajian Laporan Keuangan Pada Badan Keuangan Daerah Kabupaten Nagekeo
5. Tanggal Pengajuan Skripsi :
6. Nama Pembimbing : 1. Sabulon Sayang, SE., M.S.A
2. Nuraini Ismail, SE., M.Aks.
7. Keterangan Konsultasi :


| No. | Tanggal Konsultasi | Keterangan | Paraf | |
|-----|--------------------|--|--------------|--------------|
| | | | Pembimbing 1 | Pembimbing 2 |
| 1. | Senin 6/07/20 | konsultasi bab I, II, III | | |
| 2. | Rabu 15/07/20 | revisi bab I, II, III | | |
| 3. | Kons 25/07/20 | revisi bab I, II, III | | |
| 3a | Senin 10/08/20 | revisi bab II, III | | |
| 5. | Rabu 19/08/20 | revisi bab III | | |
| 6. | Senin 24/08/20 | revisi bab III | | |
| 7. | Senin 7/09/20 | Acc I-III | | |
| 8. | Senin 14/09/2020 | konsul bab I, II, III | | |
| 9. | Rabu 15/09/2020 | revisi bab I, II, III | | |
| 10. | Senin 21/9 | revisi + konsul Bab I, II, III (Teknik penulisan & reorganisasi pikir) | | |
| 11. | Set. 22/9 | konsul revisi + Acc 4/ diseminarkan | | |
| 12. | | | | |

| No. | Tanggal Konsultasi | Keterangan | Paraf | |
|-----|--------------------|--|--|--|
| | | | Pembimbing 1 | Pembimbing 2 |
| 12 | 10/1/2021 | Revisi bab 4-5 |  | |
| 13 | 12/1/2021 | Acc bab 4-5 (siap uji) |  | |
| 14 | 10/2/2021 | - konsultasi teknik penulisan Bab 1-5 - Acc siap di uji | |   |


8. Tanggal Selesai Penulisan Skripsi :

9. Telah dievaluasi dan Diuji dengan Nilai :


Pembimbing I


Sabulon Sayang, SE., M.S.A
NIPY. 1980 98 107

Pembimbing II


Nuraini Ismail, SE., M.Aks.
NIPY. 1980 2009 393

Mengetahui
Ketua Program Studi


Apriana Marselina, SE., M.Sc.
NIPY. 1980 2007 338