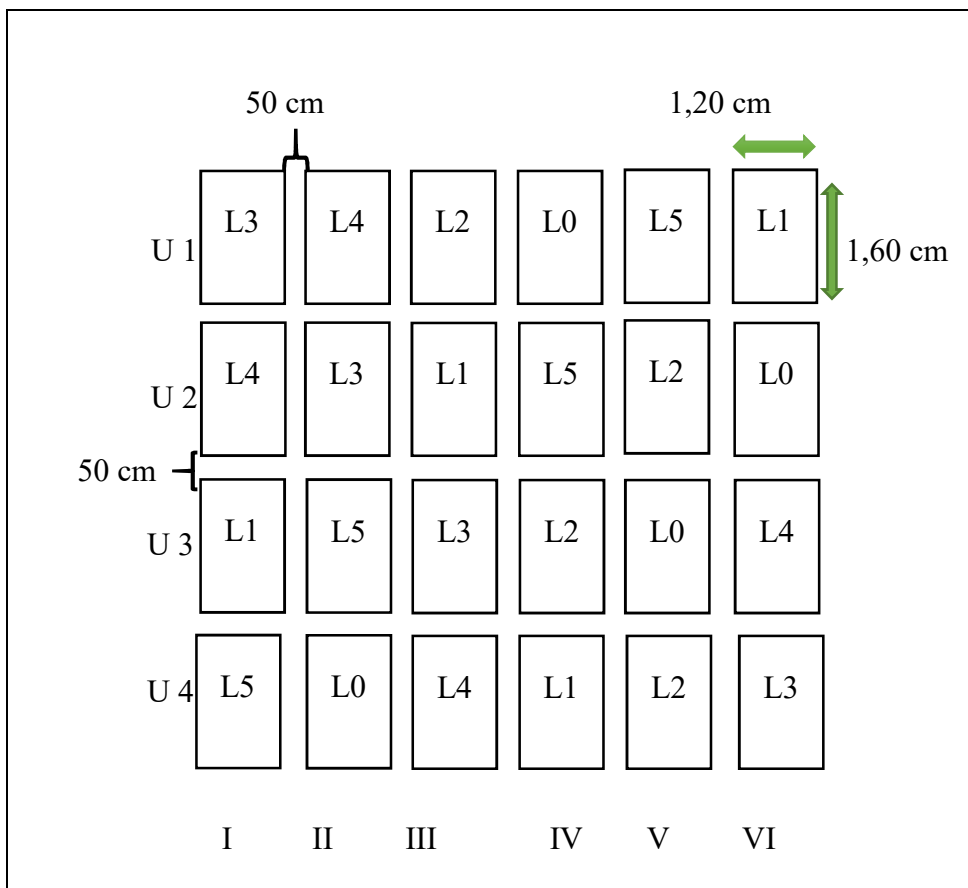


## LAMPIRAN

Lampiran 1. Denah tata letak percobaan terlihat pada gambar berikut :



**Gambar 3.1. Denah Petak Percobaan**

**Keterangan Gambar 3.1 :**

L1 = 2.000 liter/ha = 384 ml/petak.

L2 = 3.500 liter/ha = 672 ml/petak.

L3 = 4,500 liter/ha = 960 ml/petak.


L4 = 6.500 liter/ha = 1.248 ml/petak.

L5 = 8.000 liter/ha = 1.536 ml/petak

Luas Bedeng = 120 cm x 160 cm




Jarak antar bedeng = 50 cm

**Lampiran 2. Denah Tata Letak tanaman Bawang Merah pada petak percobaan**



**Gambar 3.2. Tata letak tanaman sampel**

**Keterangan gambar II :**

-  : Jarak tanam
-  : Tanaman
-  : Tanaman sampel

Lampiran 3. Tabel analisis sidik ragam, luas daun per rumpun, panjang tanaman, jumlah daun, berat umbi per rumpun, berat umbi per hektar, berat brangkasan segar per rumpun, dan berat brangkasan segar per hektar pada pengamatan sebagai berikut :

**1. Luas daun Per Rumpun 14 hst**

SUMBER KERAGAMAN	DB	JK	KT	F.HITUNG		F. TABEL	
				SIGNIFIKAS		5%	1%
ULANGAN	3	5.50	1.83	8.06	**	3.29	5.42
PERLAKUAN	5	9.92	1.98	8.73	**	2.9	4.56
GALAT	15	3.41	0.23	-	-	-	-
TOTAL	23	18.83	-	-	-	-	-

**2. Tinggi atau Panjang Tanaman Per Rumpun 14 hst**

SUMBER KERAGAMAN	DB	JK	KT	F.HITUNG		F. TABEL	
				SIGNIFIKAS		5%	1%
ULANGAN	3	5.22	1.74	8.81	**	3.29	5.42
PERLAKUAN	5	1.47	0.29	1.49	TN	2.9	4.56
GALAT	15	2.96	0.20	-	-	-	-
TOTAL	23	9.65	-	-	-	-	-

### 3. Jumlah daun Per Rumpun 14 hst

SUMBER KERAGAMAN	DB	JK	KT	F.HITUNG		F. TABEL	
				SIGNIFIKAS		5%	1%
ULANGAN	3	0.25	0.08	0.79	TN	3.29	5.42
PERLAKUAN	5	2.27	0.45	4.39	*	2.9	4.56
GALAT	15	1.55	0.10	-	-	-	-
TOTAL	23	4.07	-	-	-	-	-

### 4. Luas Daun Per Rumpun 21 hst

SUMBER KERAGAMAN	DB	JK	KT	F.HITUNG		F. TABEL	
				SIGNIFIKAS		5%	1%
ULANGAN	3	20.80	6.93	5.97	**	3.29	5.42
PERLAKUAN	5	30.93	6.19	5.32	**	2.9	4.56
GALAT	15	17.43	1.16	-	-	-	-
TOTAL	23	69.16	-	-	-	-	-

### 5. Panjang Tanaman Per Rumpun 21 hst

SUMBER KERAGAMAN	DB	JK	KT	F.HITUNG		F. TABEL	
				SIGNIFIKAS		5%	1%
ULANGAN	3	1.39	0.46	3.31	*	3.29	5.42
PERLAKUAN	5	0.99	0.20	1.41	TN	2.9	4.56
GALAT	15	2.10	0.14	-	-	-	-
TOTAL	23	4.48	-	-	-	-	-

### 6. Jumlah Daun Per Rumpun 21 hst

SUMBER KERAGAMAN	DB	JK	KT	F.HITUNG		F. TABEL	
				SIGNIFIKAS		5%	1%
ULANGAN	3	0.99	0.33	1.15	TN	3.29	5.42
PERLAKUAN	5	5.81	1.16	4.05	*	2.9	4.56
GALAT	15	4.31	0.29	-	-	-	-
TOTAL	23	11.11	-	-	-	-	-

### 7. Luas Daun Per Rumpun 28 Hst

SUMBER KERAGAMAN	DB	JK	KT	F.HITUNG		F. TABEL	
				SIGNIFIKAS		5%	1%
ULANGAN	3	128.12	42.71	3.01	TN	3.29	5.42
PERLAKUAN	5	123.11	24.62	1.74	TN	2.9	4.56
GALAT	15	212.54	14.17	-	-	-	-
TOTAL	23	463.76	-	-	-	-	-

### 8. Panjang Tanaman Per Rumpun 28 hst

SUMBER KERAGAMAN	DB	JK	KT	F.HITUNG		F. TABEL	
				SIGNIFIKAS		5%	1%
ULANGAN	3	5.86	1.95	2.02	TN	3.29	5.42
PERLAKUAN	5	3.68	0.74	0.76	TN	2.9	4.56
GALAT	15	14.51	0.97	-	-	-	-
TOTAL	23	24.06	-	-	-	-	-

### 9. Jumlah Daun Per Rumpun 28 hst

SUMBER KERAGAMAN	DB	JK	KT	F.HITUNG		F. TABEL	
				SIGNIFIKAS		5%	1%
ULANGAN	3	0.79	0.26	0.21	TN	3.29	5.42
PERLAKUAN	5	8.41	1.68	1.35	TN	2.9	4.56
GALAT	15	18.64	1.24	-	-	-	-
TOTAL	23	27.84	-	-	-	-	-

### 10. Luas Daun Per Rumpun 35 hst

SUMBER KERAGAMAN	DB	JK	KT	F.HITUNG		F. TABEL	
				SIGNIFIKAS		5%	1%
ULANGAN	3	1406.47	468.82	12.94	**	3.29	5.42
PERLAKUAN	5	1906.51	381.30	10.52	**	2.9	4.56
GALAT	15	543.59	36.24	-	-	-	-
TOTAL	23	3856.57	-	-	-	-	-

### 11. Panjang Tanaman Per Rumpun 35 hst

SUMBER KERAGAMAN	DB	JK	KT	F.HITUNG		F. TABEL	
				SIGNIFIKAS		5%	1%
ULANGAN	3	26.58	8.86	13.16	**	3.29	5.42
PERLAKUAN	5	11.95	2.39	3.55	*	2.90	4.56
GALAT	15	10.10	0.67	-	-	-	-
TOTAL	23	48.63	-	-	-	-	-

**12. Jumlah Daun Per Rumpun 35 hst**

SUMBER KERAGAMAN	DB	JK	KT	F.HITUNG		F. TABEL	
				SIGNIFIKAS		5%	1%
ULANGAN	3	1.39	0.46	0.63	TN	3.29	5.42
PERLAKUAN	5	12.41	2.48	3.39	*	2.9	4.56
GALAT	15	10.99	0.73	-	-	-	-
TOTAL	23	24.79	-	-	-	-	-

**13. Berat Umbi Per Rumpun**

SUMBER KERAGAMAN	DB	JK	KT	F.HITUNG		F. TABEL	
				SIGNIFIKAS		5%	1%
ULANGAN	3	163.71	54.57	5.18	*	3.29	5.42
PERLAKUAN	5	784.07	156.81	14.89	**	2.9	4.56
GALAT	15	157.94	10.53	-	-	-	-
TOTAL	23	1105.72	-	-	-	-	-

**14. Berat Umbi Per Hektar**

SUMBER KERAGAMAN	DB	JK	KT	F.HITUNG		F. TABEL	
				SIGNIFIKAS		5%	1%
ULANGAN	3	10.23	3.41	5.18	*	3.29	5.42
PERLAKUAN	5	49.00	9.80	14.89	**	2.9	4.56
GALAT	15	9.87	0.66	-	-	-	-
TOTAL	23	69.11	-	-	-	-	-

### 15. Berat Brangkasan Segar Per Rumpun

SUMBER KERAGAMAN	DB	JK	KT	F.HITUNG		F. TABEL	
				SIGNIFIKAS		5%	1%
ULANGAN	3	9.05	3.02	1.47	NS	3.29	5.42
PERLAKUAN	5	76.90	15.38	7.48	**	2.9	4.56
GALAT	15	30.85	2.06	-	-	-	-
TOTAL	23	116.80	-	-	-	-	-

### 16. Berat Brangkasan Segar Per Hektar

SUMBER KERAGAMAN	DB	JK	KT	F.HITUNG		F. TABEL	
				SIGNIFIKAS		5%	1%
ULANGAN	3	0.57	0.19	1.47	NS	3.29	5.42
PERLAKUAN	5	4.81	0.96	7.48	**	2.9	4.56
GALAT	15	1.93	0.13	-	-	-	-
TOTAL	23	7.30	-	-	-	-	-



#### Lampiran 4. Dokumentasi Penelitian



Pembuatan Pupuk Organik Cair Daun Lamtoro



Persiapan Lahan



Penanaman



Aplikasi Pupuk Organik Cair (Poc) Daun Lamtoro



Penyiraman



Pengamatan Variabel Pertumbuhan



Panen



Penimbangan Variabel Hasil



Penimbangan Berat Brangskasan



Penimbangan Berat Umbi



Penimbangan Berat Umbi