



LAMPIRAN

**ANGKET PENGARUH BIAYA PEMELIHARAAN DAN HARGA JUAL TERHADAP
PENDAPATAN PETANI CENGKEH, DI DESA SELALEJO TIMUR, KECAMATAN
MAUPONGGO KABUPATEN NAGEKEO**

I. PETUNJUK PENGISIAN ANGGKET :

1. Tulislah identitas Bapak/Ibu jika tidak keberatan pada tempat yang sudah disediakan.
2. Jawablah pertanyaan yang ada dengan memberikan tanda lingkaran(0) pada tempat yang telah di sediakan.
3. Terdapat empat (4) alternative jawaban dengan sesuai angka 1,2,3, dan 4 yang dapat Bapak/Ibu pilih yaitu :
 - Skor 4 = Sangat Setuju (SS)**
 - Skor 3 = Setuju (S)**
 - Skor 2 = Tidak Setuju (TS)**
 - Skor 1= Sangat Tidak Setuju (STS)**
4. Jawaban yang diberikan hendaknya sesuai dengan pendapat Bapak/Ibu dan keadaan sebenarnya.
5. Sebelum angket ini dikumpulkan, mohon diperiksa kembali apakah sudah di jawab seluruhnya.
6. Dimohon dalam memberikan penilaian tidak ada pernyataan yang terlewatkan.
7. Hasil penelitian ini hanya untuk kepentingan skripsi. Identitas dari Bapak/Ibu akan dirahasiakan dan hanya diketahui oleh peneliti. Hasil penelitian ini tidak ada pengaruhnya dengan hubungan kerja selanjutnya. Ini semata-mata hanya untuk memberikan kontribusi dalam upaya untuk meningkatkan mutu pendidikan

II. IDENTITAS RESPONDEN

Nama Responden :

Jenis Kelamin : laki-laki/perempuan*)

Umur :

Jumlah kebun yang dimiliki :

Tingkat Pendidikan :

*)Coret yang tidak perlu :

NO	PERNYATAAN	Keterangan			
		SS	S	TS	STS
		4	3	2	1
BIAYA PEMELIHARAAN (X1)					
1	Biaya pemeliharaan cengkeh sangat tinggi				
2	Biaya pemeliharaan cengkeh selalu meningkat setiap tahunnya				
3	Biaya pemeliharaan dapat berpengaruh terhadap pendapatan				
4	Rendahnya biaya pemeliharaan sehingga kualitas cengkeh juga rendah				
5	Tinggi rendahnya Biaya pemeliharaan cengkeh tergantung pemilik cengkeh				
6	Biaya pemeliharaan cengkeh tergantung harga yang terjadi setiap tahun				
7	Biaya pemeliharaan cengkeh lebih besar dari pada harga jual cengkeh				
8	Tingginya biaya pemeliharaan inggi pula kualitas yang dicapai				
9	Biaya pemeliharaan cengkeh lebih besar dari pada pendapatan yang diterima setiap tahunnya				
10	Biaya pemeliharaan cengkeh tergantung luas lahan yang digarap				
HARGA JUAL (X2)					
1	Harga jual cengkeh di desa Selalejo Timur.selalu meningkat setiap tahunnya				
2	Harga jual cengkeh tergantung kesepakatan antara penjual dan pembeli				
3	Harga jual cengkeh mengalami fluktuasi dalam setiap tahun				

4	Harga jual cengkeh di desa Selalejo Timur sangat rendah				
5	Harga jual cengkeh selalu memberikan keuntungan bagi petani cengkeh				
6	Harga jual cengkeh tergantung kualitas daricengkeh				
7	Pembeli dan penjuals ama-sama memiliki keuntungan dengan harga yang telah disepakati bersama				
8	Harga jual cengkeh ditentukan oleh pembeli saja				
9	Harga jual cengkeh sesuai dengan harapan				
10	Harga jual cengkeh selalu memberikan keuntungan bagi pembeli				
PENDAPATAN PETANI CENGKEH (Y)					
1	Pendapatan yang saya terima sesuai dengan harapan saya				
2	Pendapatan dari produksi cengkeh dapat memenuhi kebutuhan sehari-hari				
3	Pendapatan yang saya peroleh dari produksi cengkeh dapat memenuhi kebutuhan social				
4	Pendapatan yang saya peroleh dapat meningkatkan pendidikan anak saya				
5	Pendapatan yang saya perole hmeningkat setiap bulannya				
6	Pendapatan yang saya terima hanya bersumber dari produksi cengkeh				
7	Pendapatan yang saya peroleh mengalami peningkatan setiap tahunnya				
8	Dengan pendapatan yang saya peroleh dapat meningkatkan derajat social ekonomi				
9	Pendapatan yang saya terima setara denganp endapatan orang lain				
10	Harga jual cengkeh dapat mempengaruhi pendapatan saya				

LAMPIRAN UJI DATA SPSS

A. UJI KUALITAS DATA

1. UJI VALIDITAS X1

Correlations												
		BP1	BP2	BP3	BP4	BP5	BP6	BP7	BP8	BP9	BP10	BIAYA PEMELIHARAAN X1
BP1	Pearson Correlation	1	,919**	1,000**	,536**	,675**	,573**	,587**	,113	,270	,536**	.804*
	Sig. (2-tailed)		,000	,000	,002	,000	,001	,001	,554	,149	,002	,000
	N	30	30	30	30	30	30	30	30	30	30	30
BP2	Pearson Correlation	,919**	1	,919**	,572**	,584**	,595**	,615**	,020	,130	,423*	.760*
	Sig. (2-tailed)	,000		,000	,001	,001	,001	,000	,915	,494	,020	,000
	N	30	30	30	30	30	30	30	30	30	30	30
BP3	Pearson Correlation	1,000**	,919**	1	,536**	,675**	,573**	,587**	,113	,270	,536**	.804*
	Sig. (2-tailed)	,000	,000		,002	,000	,001	,001	,554	,149	,002	,000
	N	30	30	30	30	30	30	30	30	30	30	30
BP4	Pearson Correlation	,536**	,572**	,536**	1	,796**	,607**	,616**	,435*	,422*	,518**	.780*
	Sig. (2-tailed)	,002	,001	,002		,000	,000	,000	,016	,020	,003	,000
	N	30	30	30	30	30	30	30	30	30	30	30
BP5	Pearson Correlation	,675**	,584**	,675**	,796**	1	,692**	,701**	,399*	,425*	,583**	.844*
	Sig. (2-tailed)	,000	,001	,000	,000		,000	,000	,029	,019	,001	,000
	N	30	30	30	30	30	30	30	30	30	30	30
BP6	Pearson Correlation	,573**	,595**	,573**	,607**	,692**	1	,907**	,419*	,364*	,518**	.836*
	Sig. (2-tailed)	,001	,001	,001	,000	,000		,000	,021	,048	,003	,000
	N	30	30	30	30	30	30	30	30	30	30	30
BP7	Pearson Correlation	,587**	,615**	,587**	,616**	,701**	,907**	1	,479**	,495**	,564**	.872*
	Sig. (2-tailed)	,001	,000	,001	,000	,000	,000		,007	,005	,001	,000
	N	30	30	30	30	30	30	30	30	30	30	30
BP8	Pearson Correlation	,113	,020	,113	,435*	,399*	,419*	,479**	1	,777**	,675**	.565*
	Sig. (2-tailed)	,554	,915	,554	,016	,029	,021	,007		,000	,000	,001
	N	30	30	30	30	30	30	30	30	30	30	30
BP9	Pearson Correlation	,270	,130	,270	,422*	,425*	,364*	,495**	,777**	1	,839**	.629*
	Sig. (2-tailed)	,149	,494	,149	,020	,019	,048	,005	,000		,000	,000
	N	30	30	30	30	30	30	30	30	30	30	30
BP10	Pearson Correlation	,536**	,423*	,536**	,518**	,583**	,518**	,564**	,675**	,839**	1	.788*
	Sig. (2-tailed)	,002	,020	,002	,003	,001	,003	,001	,000	,000		,000
	N	30	30	30	30	30	30	30	30	30	30	30
BIAYA PEMELIHARAAN X1	Pearson Correlation	,804**	,760**	,804**	,780**	,844**	,836**	,872**	,565**	,629**	,788**	1
	Sig. (2-tailed)	,000	,000	,000	,000	,000	,000	,000	,001	,000	,000	
	N	30	30	30	30	30	30	30	30	30	30	30

** . Correlation is significant at the 0.01 level (2-tailed).

* . Correlation is significant at the 0.05 level (2-tailed).

2. UJI VALIDITAS X2

		Correlations										
		HJ1	HJ2	HJ3	HJ4	HJ5	HJ6	HJ7	HJ8	HJ9	HJ10	HARGA JUAL X2
HJ1	Pearson Correlation	1	,793**	,553**	,562**	,475**	,427*	,391*	,373*	,364*	,430*	,660
	Sig. (2-tailed)		,000	,002	,001	,008	,019	,033	,042	,048	,018	,000
	N	30	30	30	30	30	30	30	30	30	30	30
HJ2	Pearson Correlation	,793**	1	,697**	,582**	,474**	,410*	,355	,324	,295	,271	,657
	Sig. (2-tailed)	,000		,000	,001	,008	,025	,054	,081	,113	,147	,000
	N	30	30	30	30	30	30	30	30	30	30	30
HJ3	Pearson Correlation	,553**	,697**	1	,789**	,635**	,542**	,461*	,412*	,365*	,292	,748
	Sig. (2-tailed)	,002	,000		,000	,000	,002	,010	,024	,047	,117	,000
	N	30	30	30	30	30	30	30	30	30	30	30
HJ4	Pearson Correlation	,562**	,582**	,789**	1	,814**	,705**	,611**	,556**	,508**	,466**	,862
	Sig. (2-tailed)	,001	,001	,000		,000	,000	,000	,001	,004	,009	,000
	N	30	30	30	30	30	30	30	30	30	30	30
HJ5	Pearson Correlation	,475**	,474**	,635**	,814**	1	,854**	,726**	,648**	,575**	,460*	,881
	Sig. (2-tailed)	,008	,008	,000	,000		,000	,000	,000	,001	,011	,000
	N	30	30	30	30	30	30	30	30	30	30	30
HJ6	Pearson Correlation	,427*	,410*	,542**	,705**	,854**	1	,841**	,743**	,648**	,472**	,878
	Sig. (2-tailed)	,019	,025	,002	,000	,000		,000	,000	,000	,008	,000
	N	30	30	30	30	30	30	30	30	30	30	30
HJ7	Pearson Correlation	,391*	,355	,461*	,611**	,726**	,841**	1	,875**	,752**	,504**	,854
	Sig. (2-tailed)	,033	,054	,010	,000	,000	,000		,000	,000	,004	,000
	N	30	30	30	30	30	30	30	30	30	30	30
HJ8	Pearson Correlation	,373*	,324	,412*	,556**	,648**	,743**	,875**	1	,853**	,542**	,820
	Sig. (2-tailed)	,042	,081	,024	,001	,000	,000	,000		,000	,002	,000
	N	30	30	30	30	30	30	30	30	30	30	30
HJ9	Pearson Correlation	,364*	,295	,365*	,508**	,575**	,648**	,752**	,853**	1	,605**	,761
	Sig. (2-tailed)	,048	,113	,047	,004	,001	,000	,000	,000		,000	,000
	N	30	30	30	30	30	30	30	30	30	30	30
HJ10	Pearson Correlation	,430*	,271	,292	,466**	,460*	,472**	,504**	,542**	,605**	1	,609
	Sig. (2-tailed)	,018	,147	,117	,009	,011	,008	,004	,002	,000		,000
	N	30	30	30	30	30	30	30	30	30	30	30
HARGA JUAL X2	Pearson Correlation	,660**	,657**	,748**	,862**	,881**	,878**	,854**	,820**	,761**	,609**	1
	Sig. (2-tailed)	,000	,000	,000	,000	,000	,000	,000	,000	,000	,000	
	N	30	30	30	30	30	30	30	30	30	30	30

** . Correlation is significant at the 0.01 level (2-tailed).

* . Correlation is significant at the 0.05 level (2-tailed).

3. UJI VALIDITAS Y

Correlations												
		PPC1	PPC2	PPC3	PPC4	PPC5	PPC6	PPC7	PPC8	PPC9	PPC10	PENDAPATAN PETANI CENGKEH Y
PPC1	Pearson Correlation	1	,161	,664**	,023	,606**	,699**	,554**	,392*	,471**	,352	,708*
	Sig. (2-tailed)		,396	,000	,904	,000	,000	,001	,032	,009	,056	,000
	N	30	30	30	30	30	30	30	30	30	30	30
PPC2	Pearson Correlation	,161	1	,710**	,731**	,109	,220	,187	,459*	,138	,127	,474*
	Sig. (2-tailed)	,396		,000	,000	,566	,242	,323	,011	,466	,505	,008
	N	30	30	30	30	30	30	30	30	30	30	30
PPC3	Pearson Correlation	,664**	,710**	1	,584**	,523**	,587**	,523**	,674**	,407*	,415*	,816**
	Sig. (2-tailed)	,000	,000		,001	,003	,001	,003	,000	,026	,023	,000
	N	30	30	30	30	30	30	30	30	30	30	30
PPC4	Pearson Correlation	,023	,731**	,584**	1	,275	,287	,342	,634**	,302	,307	,567**
	Sig. (2-tailed)	,904	,000	,001		,141	,124	,065	,000	,105	,099	,001
	N	30	30	30	30	30	30	30	30	30	30	30
PPC5	Pearson Correlation	,606**	,109	,523**	,275	1	,698**	,698**	,396*	,397*	,451*	,744*
	Sig. (2-tailed)	,000	,566	,003	,141		,000	,000	,031	,030	,012	,000
	N	30	30	30	30	30	30	30	30	30	30	30
PPC6	Pearson Correlation	,699**	,220	,587**	,287	,698**	1	,902**	,492**	,682**	,566**	,875**
	Sig. (2-tailed)	,000	,242	,001	,124	,000		,000	,006	,000	,001	,000
	N	30	30	30	30	30	30	30	30	30	30	30
PPC7	Pearson Correlation	,554**	,187	,523**	,342	,698**	,902**	1	,472**	,755**	,655**	,866**
	Sig. (2-tailed)	,001	,323	,003	,065	,000	,000		,009	,000	,000	,000
	N	30	30	30	30	30	30	30	30	30	30	30
PPC8	Pearson Correlation	,392*	,459*	,674**	,634**	,396*	,492**	,472**	1	,585**	,475**	,735**
	Sig. (2-tailed)	,032	,011	,000	,000	,031	,006	,009		,001	,008	,000
	N	30	30	30	30	30	30	30	30	30	30	30
PPC9	Pearson Correlation	,471**	,138	,407*	,302	,397*	,682**	,755**	,585**	1	,728**	,760**
	Sig. (2-tailed)	,009	,466	,026	,105	,030	,000	,000	,001		,000	,000
	N	30	30	30	30	30	30	30	30	30	30	30
PPC10	Pearson Correlation	,352	,127	,415*	,307	,451*	,566**	,655**	,475**	,728**	1	,698**
	Sig. (2-tailed)	,056	,505	,023	,099	,012	,001	,000	,008	,000		,000
	N	30	30	30	30	30	30	30	30	30	30	30
PENDAPATAN PETANI CENGKEH Y	Pearson Correlation	,708**	,474**	,816**	,567**	,744**	,875**	,866**	,735**	,760**	,698**	1
	Sig. (2-tailed)	,000	,008	,000	,001	,000	,000	,000	,000	,000	,000	
	N	30	30	30	30	30	30	30	30	30	30	30

** . Correlation is significant at the 0.01 level (2-tailed).

* . Correlation is significant at the 0.05 level (2-tailed).

4. UJI RELIABILITAS X1

Reliability Statistics	
Cronbach's Alpha	N of Items
.919	10

5. UJI RELIABILITAS X2

Reliability Statistics	
Cronbach's Alpha	N of Items
.925	10

6. UJI RELIABILITAS Y

Reliability Statistics	
Cronbach's Alpha	N of Items
.901	10

B. UJI ASUMSI KLASIK

1. UJI NORMALITAS DATA

One-Sample Kolmogorov-Smirnov Test		
		Unstandardized Residual
N		30
Normal Parameters ^{a,b}	Mean	,0000000
	Std. Deviation	4,07281197
Most Extreme Differences	Absolute	,155
	Positive	,115
	Negative	-,155
Test Statistic		.155
Asymp. Sig. (2-tailed)		,062 ^c
a. Test distribution is Normal.		
b. Calculated from data.		
c. Lilliefors Significance Correction.		

2. UJI MULTIKOLINIERITAS

Coefficients ^a								
Model		Unstandardized Coefficients		Standardized Coefficients	t	Sig.	Collinearity Statistics	
		B	Std. Error	Beta			Tolerance	VIF
1	(Constant)	,523	8,083		,065	,949		
	BIAYA PEMELIHARAAN X1	,399	,184	,359	2,170	,039	,864	1,157
	HARGA JUAL X2	,512	,230	,368	2,225	,035	,864	1,157

a. Dependent Variable: PENDAPATAN PETANI CENGKEH Y

3. UJI HETEROSKEDASTISITAS

Coefficients ^a						
Model		Unstandardized Coefficients		Standardized Coefficients	t	Sig.
		B	Std. Error	Beta		
1	(Constant)	-2,616	5,764		-,454	,654
	BIAYA PEMELIHARAAN X1	,155	,131	,238	1,182	,247
	HARGA JUAL X2	,004	,164	,005	,027	,978

a. Dependent Variable: ABS_RES

C. REGRESI LINIER BERGANDA

1. UJI T

Coefficients ^a						
Model		Unstandardized Coefficients		Standardized Coefficients	t	Sig.
		B	Std. Error	Beta		
1	(Constant)	,523	8,083		,065	,949
	BIAYA PEMELIHARAAN X1	,399	,184	,359	2,170	,039
	HARGA JUAL X2	,512	,230	,368	2,225	,035

a. Dependent Variable: PENDAPATAN PETANI CENGKEH Y

2. UJI F

ANOVA ^a						
Model		Sum of Squares	Df	Mean Square	F	Sig.
1	Regression	272,454	2	136,227	7,646	,002 ^b
	Residual	481,046	27	17,817		
	Total	753,500	29			
a. Dependent Variable: PENDAPATAN PETANI CENGKEH Y						
b. Predictors: (Constant), HARGA JUAL X2, BIAYA PEMELIHARAAN X1						

3. UJI DETERMINASI

Model Summary				
Model	R	R Square	Adjusted R Square	Std. Error of the Estimate
1	,601 ^a	,362	,314	4,22096
a. Predictors: (Constant), HARGA JUAL X2, BIAYA PEMELIHARAAN X1				

Titik Persentase Distribusi F

Probabilita = 0.05

Diproduksi oleh: Junaidi
<http://junaidichaniago.wordpress.com>

Titik Persentase Distribusi F untuk Probabilita = 0,05

df untuk penyebut (N2)	df untuk pembilang (N1)														
	1	2	3	4	5	6	7	8	9	10	11	12	13	14	15
1	161	199	216	225	230	234	237	239	241	242	243	244	245	245	246
2	18.51	19.00	19.16	19.25	19.30	19.33	19.35	19.37	19.38	19.40	19.40	19.41	19.42	19.42	19.43
3	10.13	9.55	9.28	9.12	9.01	8.94	8.89	8.85	8.81	8.79	8.76	8.74	8.73	8.71	8.70
4	7.71	6.94	6.59	6.39	6.26	6.16	6.09	6.04	6.00	5.96	5.94	5.91	5.89	5.87	5.86
5	6.61	5.79	5.41	5.19	5.05	4.95	4.88	4.82	4.77	4.74	4.70	4.68	4.66	4.64	4.62
6	5.99	5.14	4.76	4.53	4.39	4.28	4.21	4.15	4.10	4.06	4.03	4.00	3.98	3.96	3.94
7	5.59	4.74	4.35	4.12	3.97	3.87	3.79	3.73	3.68	3.64	3.60	3.57	3.55	3.53	3.51
8	5.32	4.46	4.07	3.84	3.69	3.58	3.50	3.44	3.39	3.35	3.31	3.28	3.26	3.24	3.22
9	5.12	4.26	3.86	3.63	3.48	3.37	3.29	3.23	3.18	3.14	3.10	3.07	3.05	3.03	3.01
10	4.96	4.10	3.71	3.48	3.33	3.22	3.14	3.07	3.02	2.98	2.94	2.91	2.89	2.86	2.85
11	4.84	3.98	3.59	3.36	3.20	3.09	3.01	2.95	2.90	2.85	2.82	2.79	2.76	2.74	2.72
12	4.75	3.89	3.49	3.26	3.11	3.00	2.91	2.85	2.80	2.75	2.72	2.69	2.66	2.64	2.62
13	4.67	3.81	3.41	3.18	3.03	2.92	2.83	2.77	2.71	2.67	2.63	2.60	2.58	2.55	2.53
14	4.60	3.74	3.34	3.11	2.96	2.85	2.76	2.70	2.65	2.60	2.57	2.53	2.51	2.48	2.46
15	4.54	3.68	3.29	3.06	2.90	2.79	2.71	2.64	2.59	2.54	2.51	2.48	2.45	2.42	2.40
16	4.49	3.63	3.24	3.01	2.85	2.74	2.66	2.59	2.54	2.49	2.46	2.42	2.40	2.37	2.35
17	4.45	3.59	3.20	2.96	2.81	2.70	2.61	2.55	2.49	2.45	2.41	2.38	2.35	2.33	2.31
18	4.41	3.55	3.16	2.93	2.77	2.66	2.58	2.51	2.46	2.41	2.37	2.34	2.31	2.29	2.27
19	4.38	3.52	3.13	2.90	2.74	2.63	2.54	2.48	2.42	2.38	2.34	2.31	2.28	2.26	2.23
20	4.35	3.49	3.10	2.87	2.71	2.60	2.51	2.45	2.39	2.35	2.31	2.28	2.25	2.22	2.20
21	4.32	3.47	3.07	2.84	2.68	2.57	2.49	2.42	2.37	2.32	2.28	2.25	2.22	2.20	2.18
22	4.30	3.44	3.05	2.82	2.66	2.55	2.46	2.40	2.34	2.30	2.26	2.23	2.20	2.17	2.15
23	4.28	3.42	3.03	2.80	2.64	2.53	2.44	2.37	2.32	2.27	2.24	2.20	2.18	2.15	2.13
24	4.26	3.40	3.01	2.78	2.62	2.51	2.42	2.36	2.30	2.25	2.22	2.18	2.15	2.13	2.11
25	4.24	3.39	2.99	2.76	2.60	2.49	2.40	2.34	2.28	2.24	2.20	2.16	2.14	2.11	2.09
26	4.23	3.37	2.98	2.74	2.59	2.47	2.39	2.32	2.27	2.22	2.18	2.15	2.12	2.09	2.07
27	4.21	3.35	2.96	2.73	2.57	2.46	2.37	2.31	2.25	2.20	2.17	2.13	2.10	2.08	2.06
28	4.20	3.34	2.95	2.71	2.56	2.45	2.36	2.29	2.24	2.19	2.15	2.12	2.09	2.06	2.04
29	4.18	3.33	2.93	2.70	2.55	2.43	2.35	2.28	2.22	2.18	2.14	2.10	2.08	2.05	2.03
30	4.17	3.32	2.92	2.69	2.53	2.42	2.33	2.27	2.21	2.16	2.13	2.09	2.06	2.04	2.01
31	4.16	3.30	2.91	2.68	2.52	2.41	2.32	2.25	2.20	2.15	2.11	2.08	2.05	2.03	2.00
32	4.15	3.29	2.90	2.67	2.51	2.40	2.31	2.24	2.19	2.14	2.10	2.07	2.04	2.01	1.99
33	4.14	3.28	2.89	2.66	2.50	2.39	2.30	2.23	2.18	2.13	2.09	2.06	2.03	2.00	1.98
34	4.13	3.28	2.88	2.65	2.49	2.38	2.29	2.23	2.17	2.12	2.08	2.05	2.02	1.99	1.97
35	4.12	3.27	2.87	2.64	2.49	2.37	2.29	2.22	2.16	2.11	2.07	2.04	2.01	1.99	1.96
36	4.11	3.26	2.87	2.63	2.48	2.36	2.28	2.21	2.15	2.11	2.07	2.03	2.00	1.98	1.95
37	4.11	3.25	2.86	2.63	2.47	2.36	2.27	2.20	2.14	2.10	2.06	2.02	2.00	1.97	1.95
38	4.10	3.24	2.85	2.62	2.46	2.35	2.26	2.19	2.14	2.09	2.05	2.02	1.99	1.96	1.94
39	4.09	3.24	2.85	2.61	2.46	2.34	2.26	2.19	2.13	2.08	2.04	2.01	1.98	1.95	1.93
40	4.08	3.23	2.84	2.61	2.45	2.34	2.25	2.18	2.12	2.08	2.04	2.00	1.97	1.95	1.92
41	4.08	3.23	2.83	2.60	2.44	2.33	2.24	2.17	2.12	2.07	2.03	2.00	1.97	1.94	1.92
42	4.07	3.22	2.83	2.59	2.44	2.32	2.24	2.17	2.11	2.06	2.03	1.99	1.96	1.94	1.91
43	4.07	3.21	2.82	2.59	2.43	2.32	2.23	2.16	2.11	2.06	2.02	1.99	1.96	1.93	1.91
44	4.06	3.21	2.82	2.58	2.43	2.31	2.23	2.16	2.10	2.05	2.01	1.98	1.95	1.92	1.90
45	4.06	3.20	2.81	2.58	2.42	2.31	2.22	2.15	2.10	2.05	2.01	1.97	1.94	1.92	1.89

Titik Persentase Distribusi F untuk Probabilita = 0,05

df untuk penyebut (N2)	df untuk pembilang (N1)														
	1	2	3	4	5	6	7	8	9	10	11	12	13	14	15
46	4.05	3.20	2.81	2.57	2.42	2.30	2.22	2.15	2.09	2.04	2.00	1.97	1.94	1.91	1.89
47	4.05	3.20	2.80	2.57	2.41	2.30	2.21	2.14	2.09	2.04	2.00	1.96	1.93	1.91	1.88
48	4.04	3.19	2.80	2.57	2.41	2.29	2.21	2.14	2.08	2.03	1.99	1.96	1.93	1.90	1.88
49	4.04	3.19	2.79	2.56	2.40	2.29	2.20	2.13	2.08	2.03	1.99	1.96	1.93	1.90	1.88
50	4.03	3.18	2.79	2.56	2.40	2.29	2.20	2.13	2.07	2.03	1.99	1.95	1.92	1.89	1.87
51	4.03	3.18	2.79	2.55	2.40	2.28	2.20	2.13	2.07	2.02	1.98	1.95	1.92	1.89	1.87
52	4.03	3.18	2.78	2.55	2.39	2.28	2.19	2.12	2.07	2.02	1.98	1.94	1.91	1.89	1.86
53	4.02	3.17	2.78	2.55	2.39	2.28	2.19	2.12	2.06	2.01	1.97	1.94	1.91	1.88	1.86
54	4.02	3.17	2.78	2.54	2.39	2.27	2.18	2.12	2.06	2.01	1.97	1.94	1.91	1.88	1.86
55	4.02	3.16	2.77	2.54	2.38	2.27	2.18	2.11	2.06	2.01	1.97	1.93	1.90	1.88	1.85
56	4.01	3.16	2.77	2.54	2.38	2.27	2.18	2.11	2.05	2.00	1.96	1.93	1.90	1.87	1.85
57	4.01	3.16	2.77	2.53	2.38	2.26	2.18	2.11	2.05	2.00	1.96	1.93	1.90	1.87	1.85
58	4.01	3.16	2.76	2.53	2.37	2.26	2.17	2.10	2.05	2.00	1.96	1.92	1.89	1.87	1.84
59	4.00	3.15	2.76	2.53	2.37	2.26	2.17	2.10	2.04	2.00	1.96	1.92	1.89	1.86	1.84
60	4.00	3.15	2.76	2.53	2.37	2.25	2.17	2.10	2.04	1.99	1.95	1.92	1.89	1.86	1.84
61	4.00	3.15	2.76	2.52	2.37	2.25	2.16	2.09	2.04	1.99	1.95	1.91	1.88	1.86	1.83
62	4.00	3.15	2.75	2.52	2.36	2.25	2.16	2.09	2.03	1.99	1.95	1.91	1.88	1.85	1.83
63	3.99	3.14	2.75	2.52	2.36	2.25	2.16	2.09	2.03	1.98	1.94	1.91	1.88	1.85	1.83
64	3.99	3.14	2.75	2.52	2.36	2.24	2.16	2.09	2.03	1.98	1.94	1.91	1.88	1.85	1.83
65	3.99	3.14	2.75	2.51	2.36	2.24	2.15	2.08	2.03	1.98	1.94	1.90	1.87	1.85	1.82
66	3.99	3.14	2.74	2.51	2.35	2.24	2.15	2.08	2.03	1.98	1.94	1.90	1.87	1.84	1.82
67	3.98	3.13	2.74	2.51	2.35	2.24	2.15	2.08	2.02	1.98	1.93	1.90	1.87	1.84	1.82
68	3.98	3.13	2.74	2.51	2.35	2.24	2.15	2.08	2.02	1.97	1.93	1.90	1.87	1.84	1.82
69	3.98	3.13	2.74	2.50	2.35	2.23	2.15	2.08	2.02	1.97	1.93	1.90	1.86	1.84	1.81
70	3.98	3.13	2.74	2.50	2.35	2.23	2.14	2.07	2.02	1.97	1.93	1.89	1.86	1.84	1.81
71	3.98	3.13	2.73	2.50	2.34	2.23	2.14	2.07	2.01	1.97	1.93	1.89	1.86	1.83	1.81
72	3.97	3.12	2.73	2.50	2.34	2.23	2.14	2.07	2.01	1.96	1.92	1.89	1.86	1.83	1.81
73	3.97	3.12	2.73	2.50	2.34	2.23	2.14	2.07	2.01	1.96	1.92	1.89	1.86	1.83	1.81
74	3.97	3.12	2.73	2.50	2.34	2.22	2.14	2.07	2.01	1.96	1.92	1.89	1.85	1.83	1.80
75	3.97	3.12	2.73	2.49	2.34	2.22	2.13	2.06	2.01	1.96	1.92	1.88	1.85	1.83	1.80
76	3.97	3.12	2.72	2.49	2.33	2.22	2.13	2.06	2.01	1.96	1.92	1.88	1.85	1.82	1.80
77	3.97	3.12	2.72	2.49	2.33	2.22	2.13	2.06	2.00	1.96	1.92	1.88	1.85	1.82	1.80
78	3.96	3.11	2.72	2.49	2.33	2.22	2.13	2.06	2.00	1.95	1.91	1.88	1.85	1.82	1.80
79	3.96	3.11	2.72	2.49	2.33	2.22	2.13	2.06	2.00	1.95	1.91	1.88	1.85	1.82	1.79
80	3.96	3.11	2.72	2.49	2.33	2.21	2.13	2.06	2.00	1.95	1.91	1.88	1.84	1.82	1.79
81	3.96	3.11	2.72	2.48	2.33	2.21	2.12	2.05	2.00	1.95	1.91	1.87	1.84	1.82	1.79
82	3.96	3.11	2.72	2.48	2.33	2.21	2.12	2.05	2.00	1.95	1.91	1.87	1.84	1.81	1.79
83	3.96	3.11	2.71	2.48	2.32	2.21	2.12	2.05	1.99	1.95	1.91	1.87	1.84	1.81	1.79
84	3.95	3.11	2.71	2.48	2.32	2.21	2.12	2.05	1.99	1.95	1.90	1.87	1.84	1.81	1.79
85	3.95	3.10	2.71	2.48	2.32	2.21	2.12	2.05	1.99	1.94	1.90	1.87	1.84	1.81	1.79
86	3.95	3.10	2.71	2.48	2.32	2.21	2.12	2.05	1.99	1.94	1.90	1.87	1.84	1.81	1.78
87	3.95	3.10	2.71	2.48	2.32	2.20	2.12	2.05	1.99	1.94	1.90	1.87	1.83	1.81	1.78
88	3.95	3.10	2.71	2.48	2.32	2.20	2.12	2.05	1.99	1.94	1.90	1.86	1.83	1.81	1.78
89	3.95	3.10	2.71	2.47	2.32	2.20	2.11	2.04	1.99	1.94	1.90	1.86	1.83	1.80	1.78
90	3.95	3.10	2.71	2.47	2.32	2.20	2.11	2.04	1.99	1.94	1.90	1.86	1.83	1.80	1.78

Titik Persentase Distribusi F untuk Probabilita = 0,05

df untuk penyebut (N2)	df untuk pembilang (N1)														
	1	2	3	4	5	6	7	8	9	10	11	12	13	14	15
91	3.95	3.10	2.70	2.47	2.31	2.20	2.11	2.04	1.98	1.94	1.90	1.86	1.83	1.80	1.78
92	3.94	3.10	2.70	2.47	2.31	2.20	2.11	2.04	1.98	1.94	1.89	1.86	1.83	1.80	1.78
93	3.94	3.09	2.70	2.47	2.31	2.20	2.11	2.04	1.98	1.93	1.89	1.86	1.83	1.80	1.78
94	3.94	3.09	2.70	2.47	2.31	2.20	2.11	2.04	1.98	1.93	1.89	1.86	1.83	1.80	1.77
95	3.94	3.09	2.70	2.47	2.31	2.20	2.11	2.04	1.98	1.93	1.89	1.86	1.82	1.80	1.77
96	3.94	3.09	2.70	2.47	2.31	2.19	2.11	2.04	1.98	1.93	1.89	1.85	1.82	1.80	1.77
97	3.94	3.09	2.70	2.47	2.31	2.19	2.11	2.04	1.98	1.93	1.89	1.85	1.82	1.80	1.77
98	3.94	3.09	2.70	2.46	2.31	2.19	2.10	2.03	1.98	1.93	1.89	1.85	1.82	1.79	1.77
99	3.94	3.09	2.70	2.46	2.31	2.19	2.10	2.03	1.98	1.93	1.89	1.85	1.82	1.79	1.77
100	3.94	3.09	2.70	2.46	2.31	2.19	2.10	2.03	1.97	1.93	1.89	1.85	1.82	1.79	1.77
101	3.94	3.09	2.69	2.46	2.30	2.19	2.10	2.03	1.97	1.93	1.88	1.85	1.82	1.79	1.77
102	3.93	3.09	2.69	2.46	2.30	2.19	2.10	2.03	1.97	1.92	1.88	1.85	1.82	1.79	1.77
103	3.93	3.08	2.69	2.46	2.30	2.19	2.10	2.03	1.97	1.92	1.88	1.85	1.82	1.79	1.76
104	3.93	3.08	2.69	2.46	2.30	2.19	2.10	2.03	1.97	1.92	1.88	1.85	1.82	1.79	1.76
105	3.93	3.08	2.69	2.46	2.30	2.19	2.10	2.03	1.97	1.92	1.88	1.85	1.81	1.79	1.76
106	3.93	3.08	2.69	2.46	2.30	2.19	2.10	2.03	1.97	1.92	1.88	1.84	1.81	1.79	1.76
107	3.93	3.08	2.69	2.46	2.30	2.18	2.10	2.03	1.97	1.92	1.88	1.84	1.81	1.79	1.76
108	3.93	3.08	2.69	2.46	2.30	2.18	2.10	2.03	1.97	1.92	1.88	1.84	1.81	1.78	1.76
109	3.93	3.08	2.69	2.45	2.30	2.18	2.09	2.02	1.97	1.92	1.88	1.84	1.81	1.78	1.76
110	3.93	3.08	2.69	2.45	2.30	2.18	2.09	2.02	1.97	1.92	1.88	1.84	1.81	1.78	1.76
111	3.93	3.08	2.69	2.45	2.30	2.18	2.09	2.02	1.97	1.92	1.88	1.84	1.81	1.78	1.76
112	3.93	3.08	2.69	2.45	2.30	2.18	2.09	2.02	1.96	1.92	1.88	1.84	1.81	1.78	1.76
113	3.93	3.08	2.68	2.45	2.29	2.18	2.09	2.02	1.96	1.92	1.87	1.84	1.81	1.78	1.76
114	3.92	3.08	2.68	2.45	2.29	2.18	2.09	2.02	1.96	1.91	1.87	1.84	1.81	1.78	1.75
115	3.92	3.08	2.68	2.45	2.29	2.18	2.09	2.02	1.96	1.91	1.87	1.84	1.81	1.78	1.75
116	3.92	3.07	2.68	2.45	2.29	2.18	2.09	2.02	1.96	1.91	1.87	1.84	1.81	1.78	1.75
117	3.92	3.07	2.68	2.45	2.29	2.18	2.09	2.02	1.96	1.91	1.87	1.84	1.80	1.78	1.75
118	3.92	3.07	2.68	2.45	2.29	2.18	2.09	2.02	1.96	1.91	1.87	1.84	1.80	1.78	1.75
119	3.92	3.07	2.68	2.45	2.29	2.18	2.09	2.02	1.96	1.91	1.87	1.83	1.80	1.78	1.75
120	3.92	3.07	2.68	2.45	2.29	2.18	2.09	2.02	1.96	1.91	1.87	1.83	1.80	1.78	1.75
121	3.92	3.07	2.68	2.45	2.29	2.17	2.09	2.02	1.96	1.91	1.87	1.83	1.80	1.77	1.75
122	3.92	3.07	2.68	2.45	2.29	2.17	2.09	2.02	1.96	1.91	1.87	1.83	1.80	1.77	1.75
123	3.92	3.07	2.68	2.45	2.29	2.17	2.08	2.01	1.96	1.91	1.87	1.83	1.80	1.77	1.75
124	3.92	3.07	2.68	2.44	2.29	2.17	2.08	2.01	1.96	1.91	1.87	1.83	1.80	1.77	1.75
125	3.92	3.07	2.68	2.44	2.29	2.17	2.08	2.01	1.96	1.91	1.87	1.83	1.80	1.77	1.75
126	3.92	3.07	2.68	2.44	2.29	2.17	2.08	2.01	1.95	1.91	1.87	1.83	1.80	1.77	1.75
127	3.92	3.07	2.68	2.44	2.29	2.17	2.08	2.01	1.95	1.91	1.86	1.83	1.80	1.77	1.75
128	3.92	3.07	2.68	2.44	2.29	2.17	2.08	2.01	1.95	1.91	1.86	1.83	1.80	1.77	1.75
129	3.91	3.07	2.67	2.44	2.28	2.17	2.08	2.01	1.95	1.90	1.86	1.83	1.80	1.77	1.74
130	3.91	3.07	2.67	2.44	2.28	2.17	2.08	2.01	1.95	1.90	1.86	1.83	1.80	1.77	1.74
131	3.91	3.07	2.67	2.44	2.28	2.17	2.08	2.01	1.95	1.90	1.86	1.83	1.80	1.77	1.74
132	3.91	3.06	2.67	2.44	2.28	2.17	2.08	2.01	1.95	1.90	1.86	1.83	1.79	1.77	1.74
133	3.91	3.06	2.67	2.44	2.28	2.17	2.08	2.01	1.95	1.90	1.86	1.83	1.79	1.77	1.74
134	3.91	3.06	2.67	2.44	2.28	2.17	2.08	2.01	1.95	1.90	1.86	1.83	1.79	1.77	1.74
135	3.91	3.06	2.67	2.44	2.28	2.17	2.08	2.01	1.95	1.90	1.86	1.82	1.79	1.77	1.74

Titik Persentase Distribusi F untuk Probabilita = 0,05

df untuk penyebut (N2)	df untuk pembilang (N1)														
	1	2	3	4	5	6	7	8	9	10	11	12	13	14	15
136	3.91	3.06	2.67	2.44	2.28	2.17	2.08	2.01	1.95	1.90	1.86	1.82	1.79	1.77	1.74
137	3.91	3.06	2.67	2.44	2.28	2.17	2.08	2.01	1.95	1.90	1.86	1.82	1.79	1.76	1.74
138	3.91	3.06	2.67	2.44	2.28	2.16	2.08	2.01	1.95	1.90	1.86	1.82	1.79	1.76	1.74
139	3.91	3.06	2.67	2.44	2.28	2.16	2.08	2.01	1.95	1.90	1.86	1.82	1.79	1.76	1.74
140	3.91	3.06	2.67	2.44	2.28	2.16	2.08	2.01	1.95	1.90	1.86	1.82	1.79	1.76	1.74
141	3.91	3.06	2.67	2.44	2.28	2.16	2.08	2.00	1.95	1.90	1.86	1.82	1.79	1.76	1.74
142	3.91	3.06	2.67	2.44	2.28	2.16	2.07	2.00	1.95	1.90	1.86	1.82	1.79	1.76	1.74
143	3.91	3.06	2.67	2.43	2.28	2.16	2.07	2.00	1.95	1.90	1.86	1.82	1.79	1.76	1.74
144	3.91	3.06	2.67	2.43	2.28	2.16	2.07	2.00	1.95	1.90	1.86	1.82	1.79	1.76	1.74
145	3.91	3.06	2.67	2.43	2.28	2.16	2.07	2.00	1.94	1.90	1.86	1.82	1.79	1.76	1.74
146	3.91	3.06	2.67	2.43	2.28	2.16	2.07	2.00	1.94	1.90	1.85	1.82	1.79	1.76	1.74
147	3.91	3.06	2.67	2.43	2.28	2.16	2.07	2.00	1.94	1.90	1.85	1.82	1.79	1.76	1.73
148	3.91	3.06	2.67	2.43	2.28	2.16	2.07	2.00	1.94	1.90	1.85	1.82	1.79	1.76	1.73
149	3.90	3.06	2.67	2.43	2.27	2.16	2.07	2.00	1.94	1.89	1.85	1.82	1.79	1.76	1.73
150	3.90	3.06	2.66	2.43	2.27	2.16	2.07	2.00	1.94	1.89	1.85	1.82	1.79	1.76	1.73
151	3.90	3.06	2.66	2.43	2.27	2.16	2.07	2.00	1.94	1.89	1.85	1.82	1.79	1.76	1.73
152	3.90	3.06	2.66	2.43	2.27	2.16	2.07	2.00	1.94	1.89	1.85	1.82	1.79	1.76	1.73
153	3.90	3.06	2.66	2.43	2.27	2.16	2.07	2.00	1.94	1.89	1.85	1.82	1.78	1.76	1.73
154	3.90	3.05	2.66	2.43	2.27	2.16	2.07	2.00	1.94	1.89	1.85	1.82	1.78	1.76	1.73
155	3.90	3.05	2.66	2.43	2.27	2.16	2.07	2.00	1.94	1.89	1.85	1.82	1.78	1.76	1.73
156	3.90	3.05	2.66	2.43	2.27	2.16	2.07	2.00	1.94	1.89	1.85	1.81	1.78	1.76	1.73
157	3.90	3.05	2.66	2.43	2.27	2.16	2.07	2.00	1.94	1.89	1.85	1.81	1.78	1.76	1.73
158	3.90	3.05	2.66	2.43	2.27	2.16	2.07	2.00	1.94	1.89	1.85	1.81	1.78	1.75	1.73
159	3.90	3.05	2.66	2.43	2.27	2.16	2.07	2.00	1.94	1.89	1.85	1.81	1.78	1.75	1.73
160	3.90	3.05	2.66	2.43	2.27	2.16	2.07	2.00	1.94	1.89	1.85	1.81	1.78	1.75	1.73
161	3.90	3.05	2.66	2.43	2.27	2.16	2.07	2.00	1.94	1.89	1.85	1.81	1.78	1.75	1.73
162	3.90	3.05	2.66	2.43	2.27	2.15	2.07	2.00	1.94	1.89	1.85	1.81	1.78	1.75	1.73
163	3.90	3.05	2.66	2.43	2.27	2.15	2.07	2.00	1.94	1.89	1.85	1.81	1.78	1.75	1.73
164	3.90	3.05	2.66	2.43	2.27	2.15	2.07	2.00	1.94	1.89	1.85	1.81	1.78	1.75	1.73
165	3.90	3.05	2.66	2.43	2.27	2.15	2.07	1.99	1.94	1.89	1.85	1.81	1.78	1.75	1.73
166	3.90	3.05	2.66	2.43	2.27	2.15	2.07	1.99	1.94	1.89	1.85	1.81	1.78	1.75	1.73
167	3.90	3.05	2.66	2.43	2.27	2.15	2.06	1.99	1.94	1.89	1.85	1.81	1.78	1.75	1.73
168	3.90	3.05	2.66	2.43	2.27	2.15	2.06	1.99	1.94	1.89	1.85	1.81	1.78	1.75	1.73
169	3.90	3.05	2.66	2.43	2.27	2.15	2.06	1.99	1.94	1.89	1.85	1.81	1.78	1.75	1.73
170	3.90	3.05	2.66	2.42	2.27	2.15	2.06	1.99	1.94	1.89	1.85	1.81	1.78	1.75	1.73
171	3.90	3.05	2.66	2.42	2.27	2.15	2.06	1.99	1.93	1.89	1.85	1.81	1.78	1.75	1.73
172	3.90	3.05	2.66	2.42	2.27	2.15	2.06	1.99	1.93	1.89	1.84	1.81	1.78	1.75	1.72
173	3.90	3.05	2.66	2.42	2.27	2.15	2.06	1.99	1.93	1.89	1.84	1.81	1.78	1.75	1.72
174	3.90	3.05	2.66	2.42	2.27	2.15	2.06	1.99	1.93	1.89	1.84	1.81	1.78	1.75	1.72
175	3.90	3.05	2.66	2.42	2.27	2.15	2.06	1.99	1.93	1.89	1.84	1.81	1.78	1.75	1.72
176	3.89	3.05	2.66	2.42	2.27	2.15	2.06	1.99	1.93	1.88	1.84	1.81	1.78	1.75	1.72
177	3.89	3.05	2.66	2.42	2.27	2.15	2.06	1.99	1.93	1.88	1.84	1.81	1.78	1.75	1.72
178	3.89	3.05	2.66	2.42	2.26	2.15	2.06	1.99	1.93	1.88	1.84	1.81	1.78	1.75	1.72
179	3.89	3.05	2.66	2.42	2.26	2.15	2.06	1.99	1.93	1.88	1.84	1.81	1.78	1.75	1.72
180	3.89	3.05	2.65	2.42	2.26	2.15	2.06	1.99	1.93	1.88	1.84	1.81	1.77	1.75	1.72

Titik Persentase Distribusi F untuk Probabilita = 0,05

df untuk penyebut (N2)	df untuk pembilang (N1)														
	1	2	3	4	5	6	7	8	9	10	11	12	13	14	15
181	3.89	3.05	2.65	2.42	2.26	2.15	2.06	1.99	1.93	1.88	1.84	1.81	1.77	1.75	1.72
182	3.89	3.05	2.65	2.42	2.26	2.15	2.06	1.99	1.93	1.88	1.84	1.81	1.77	1.75	1.72
183	3.89	3.05	2.65	2.42	2.26	2.15	2.06	1.99	1.93	1.88	1.84	1.81	1.77	1.75	1.72
184	3.89	3.05	2.65	2.42	2.26	2.15	2.06	1.99	1.93	1.88	1.84	1.81	1.77	1.75	1.72
185	3.89	3.04	2.65	2.42	2.26	2.15	2.06	1.99	1.93	1.88	1.84	1.80	1.77	1.75	1.72
186	3.89	3.04	2.65	2.42	2.26	2.15	2.06	1.99	1.93	1.88	1.84	1.80	1.77	1.75	1.72
187	3.89	3.04	2.65	2.42	2.26	2.15	2.06	1.99	1.93	1.88	1.84	1.80	1.77	1.74	1.72
188	3.89	3.04	2.65	2.42	2.26	2.15	2.06	1.99	1.93	1.88	1.84	1.80	1.77	1.74	1.72
189	3.89	3.04	2.65	2.42	2.26	2.15	2.06	1.99	1.93	1.88	1.84	1.80	1.77	1.74	1.72
190	3.89	3.04	2.65	2.42	2.26	2.15	2.06	1.99	1.93	1.88	1.84	1.80	1.77	1.74	1.72
191	3.89	3.04	2.65	2.42	2.26	2.15	2.06	1.99	1.93	1.88	1.84	1.80	1.77	1.74	1.72
192	3.89	3.04	2.65	2.42	2.26	2.15	2.06	1.99	1.93	1.88	1.84	1.80	1.77	1.74	1.72
193	3.89	3.04	2.65	2.42	2.26	2.15	2.06	1.99	1.93	1.88	1.84	1.80	1.77	1.74	1.72
194	3.89	3.04	2.65	2.42	2.26	2.15	2.06	1.99	1.93	1.88	1.84	1.80	1.77	1.74	1.72
195	3.89	3.04	2.65	2.42	2.26	2.15	2.06	1.99	1.93	1.88	1.84	1.80	1.77	1.74	1.72
196	3.89	3.04	2.65	2.42	2.26	2.15	2.06	1.99	1.93	1.88	1.84	1.80	1.77	1.74	1.72
197	3.89	3.04	2.65	2.42	2.26	2.14	2.06	1.99	1.93	1.88	1.84	1.80	1.77	1.74	1.72
198	3.89	3.04	2.65	2.42	2.26	2.14	2.06	1.99	1.93	1.88	1.84	1.80	1.77	1.74	1.72
199	3.89	3.04	2.65	2.42	2.26	2.14	2.06	1.99	1.93	1.88	1.84	1.80	1.77	1.74	1.72
200	3.89	3.04	2.65	2.42	2.26	2.14	2.06	1.98	1.93	1.88	1.84	1.80	1.77	1.74	1.72
201	3.89	3.04	2.65	2.42	2.26	2.14	2.06	1.98	1.93	1.88	1.84	1.80	1.77	1.74	1.72
202	3.89	3.04	2.65	2.42	2.26	2.14	2.06	1.98	1.93	1.88	1.84	1.80	1.77	1.74	1.72
203	3.89	3.04	2.65	2.42	2.26	2.14	2.05	1.98	1.93	1.88	1.84	1.80	1.77	1.74	1.72
204	3.89	3.04	2.65	2.42	2.26	2.14	2.05	1.98	1.93	1.88	1.84	1.80	1.77	1.74	1.72
205	3.89	3.04	2.65	2.42	2.26	2.14	2.05	1.98	1.93	1.88	1.84	1.80	1.77	1.74	1.72
206	3.89	3.04	2.65	2.42	2.26	2.14	2.05	1.98	1.93	1.88	1.84	1.80	1.77	1.74	1.72
207	3.89	3.04	2.65	2.42	2.26	2.14	2.05	1.98	1.93	1.88	1.84	1.80	1.77	1.74	1.71
208	3.89	3.04	2.65	2.42	2.26	2.14	2.05	1.98	1.93	1.88	1.83	1.80	1.77	1.74	1.71
209	3.89	3.04	2.65	2.41	2.26	2.14	2.05	1.98	1.92	1.88	1.83	1.80	1.77	1.74	1.71
210	3.89	3.04	2.65	2.41	2.26	2.14	2.05	1.98	1.92	1.88	1.83	1.80	1.77	1.74	1.71
211	3.89	3.04	2.65	2.41	2.26	2.14	2.05	1.98	1.92	1.88	1.83	1.80	1.77	1.74	1.71
212	3.89	3.04	2.65	2.41	2.26	2.14	2.05	1.98	1.92	1.88	1.83	1.80	1.77	1.74	1.71
213	3.89	3.04	2.65	2.41	2.26	2.14	2.05	1.98	1.92	1.88	1.83	1.80	1.77	1.74	1.71
214	3.89	3.04	2.65	2.41	2.26	2.14	2.05	1.98	1.92	1.88	1.83	1.80	1.77	1.74	1.71
215	3.89	3.04	2.65	2.41	2.26	2.14	2.05	1.98	1.92	1.87	1.83	1.80	1.77	1.74	1.71
216	3.88	3.04	2.65	2.41	2.26	2.14	2.05	1.98	1.92	1.87	1.83	1.80	1.77	1.74	1.71
217	3.88	3.04	2.65	2.41	2.26	2.14	2.05	1.98	1.92	1.87	1.83	1.80	1.77	1.74	1.71
218	3.88	3.04	2.65	2.41	2.26	2.14	2.05	1.98	1.92	1.87	1.83	1.80	1.77	1.74	1.71
219	3.88	3.04	2.65	2.41	2.26	2.14	2.05	1.98	1.92	1.87	1.83	1.80	1.77	1.74	1.71
220	3.88	3.04	2.65	2.41	2.26	2.14	2.05	1.98	1.92	1.87	1.83	1.80	1.76	1.74	1.71
221	3.88	3.04	2.65	2.41	2.25	2.14	2.05	1.98	1.92	1.87	1.83	1.80	1.76	1.74	1.71
222	3.88	3.04	2.65	2.41	2.25	2.14	2.05	1.98	1.92	1.87	1.83	1.80	1.76	1.74	1.71
223	3.88	3.04	2.65	2.41	2.25	2.14	2.05	1.98	1.92	1.87	1.83	1.80	1.76	1.74	1.71
224	3.88	3.04	2.64	2.41	2.25	2.14	2.05	1.98	1.92	1.87	1.83	1.80	1.76	1.74	1.71
225	3.88	3.04	2.64	2.41	2.25	2.14	2.05	1.98	1.92	1.87	1.83	1.80	1.76	1.74	1.71

Tabel r (Koefisien Korelasi Sederhana)

$df = 1 - 200$

Diproduksi oleh: Junaidi
<http://junaidichaniago.wordpress.com>

Tabel r untuk df = 1 - 50

df = (N-2)	Tingkat signifikansi untuk uji satu arah				
	0.05	0.025	0.01	0.005	0.0005
	Tingkat signifikansi untuk uji dua arah				
	0.1	0.05	0.02	0.01	0.001
1	0.9877	0.9969	0.9995	0.9999	1.0000
2	0.9000	0.9500	0.9800	0.9900	0.9990
3	0.8054	0.8783	0.9343	0.9587	0.9911
4	0.7293	0.8114	0.8822	0.9172	0.9741
5	0.6694	0.7545	0.8329	0.8745	0.9509
6	0.6215	0.7067	0.7887	0.8343	0.9249
7	0.5822	0.6664	0.7498	0.7977	0.8983
8	0.5494	0.6319	0.7155	0.7646	0.8721
9	0.5214	0.6021	0.6851	0.7348	0.8470
10	0.4973	0.5760	0.6581	0.7079	0.8233
11	0.4762	0.5529	0.6339	0.6835	0.8010
12	0.4575	0.5324	0.6120	0.6614	0.7800
13	0.4409	0.5140	0.5923	0.6411	0.7604
14	0.4259	0.4973	0.5742	0.6226	0.7419
15	0.4124	0.4821	0.5577	0.6055	0.7247
16	0.4000	0.4683	0.5425	0.5897	0.7084
17	0.3887	0.4555	0.5285	0.5751	0.6932
18	0.3783	0.4438	0.5155	0.5614	0.6788
19	0.3687	0.4329	0.5034	0.5487	0.6652
20	0.3598	0.4227	0.4921	0.5368	0.6524
21	0.3515	0.4132	0.4815	0.5256	0.6402
22	0.3438	0.4044	0.4716	0.5151	0.6287
23	0.3365	0.3961	0.4622	0.5052	0.6178
24	0.3297	0.3882	0.4534	0.4958	0.6074
25	0.3233	0.3809	0.4451	0.4869	0.5974
26	0.3172	0.3739	0.4372	0.4785	0.5880
27	0.3115	0.3673	0.4297	0.4705	0.5790
28	0.3061	0.3610	0.4226	0.4629	0.5703
29	0.3009	0.3550	0.4158	0.4556	0.5620
30	0.2960	0.3494	0.4093	0.4487	0.5541
31	0.2913	0.3440	0.4032	0.4421	0.5465
32	0.2869	0.3388	0.3972	0.4357	0.5392
33	0.2826	0.3338	0.3916	0.4296	0.5322
34	0.2785	0.3291	0.3862	0.4238	0.5254
35	0.2746	0.3246	0.3810	0.4182	0.5189
36	0.2709	0.3202	0.3760	0.4128	0.5126
37	0.2673	0.3160	0.3712	0.4076	0.5066
38	0.2638	0.3120	0.3665	0.4026	0.5007
39	0.2605	0.3081	0.3621	0.3978	0.4950
40	0.2573	0.3044	0.3578	0.3932	0.4896
41	0.2542	0.3008	0.3536	0.3887	0.4843
42	0.2512	0.2973	0.3496	0.3843	0.4791
43	0.2483	0.2940	0.3457	0.3801	0.4742
44	0.2455	0.2907	0.3420	0.3761	0.4694
45	0.2429	0.2876	0.3384	0.3721	0.4647
46	0.2403	0.2845	0.3348	0.3683	0.4601
47	0.2377	0.2816	0.3314	0.3646	0.4557
48	0.2353	0.2787	0.3281	0.3610	0.4514
49	0.2329	0.2759	0.3249	0.3575	0.4473
50	0.2306	0.2732	0.3218	0.3542	0.4432

Tabel r untuk df = 51 - 100

df = (N-2)	Tingkat signifikansi untuk uji satu arah				
	0.05	0.025	0.01	0.005	0.0005
	Tingkat signifikansi untuk uji dua arah				
	0.1	0.05	0.02	0.01	0.001
51	0.2284	0.2706	0.3188	0.3509	0.4393
52	0.2262	0.2681	0.3158	0.3477	0.4354
53	0.2241	0.2656	0.3129	0.3445	0.4317
54	0.2221	0.2632	0.3102	0.3415	0.4280
55	0.2201	0.2609	0.3074	0.3385	0.4244
56	0.2181	0.2586	0.3048	0.3357	0.4210
57	0.2162	0.2564	0.3022	0.3328	0.4176
58	0.2144	0.2542	0.2997	0.3301	0.4143
59	0.2126	0.2521	0.2972	0.3274	0.4110
60	0.2108	0.2500	0.2948	0.3248	0.4079
61	0.2091	0.2480	0.2925	0.3223	0.4048
62	0.2075	0.2461	0.2902	0.3198	0.4018
63	0.2058	0.2441	0.2880	0.3173	0.3988
64	0.2042	0.2423	0.2858	0.3150	0.3959
65	0.2027	0.2404	0.2837	0.3126	0.3931
66	0.2012	0.2387	0.2816	0.3104	0.3903
67	0.1997	0.2369	0.2796	0.3081	0.3876
68	0.1982	0.2352	0.2776	0.3060	0.3850
69	0.1968	0.2335	0.2756	0.3038	0.3823
70	0.1954	0.2319	0.2737	0.3017	0.3798
71	0.1940	0.2303	0.2718	0.2997	0.3773
72	0.1927	0.2287	0.2700	0.2977	0.3748
73	0.1914	0.2272	0.2682	0.2957	0.3724
74	0.1901	0.2257	0.2664	0.2938	0.3701
75	0.1888	0.2242	0.2647	0.2919	0.3678
76	0.1876	0.2227	0.2630	0.2900	0.3655
77	0.1864	0.2213	0.2613	0.2882	0.3633
78	0.1852	0.2199	0.2597	0.2864	0.3611
79	0.1841	0.2185	0.2581	0.2847	0.3589
80	0.1829	0.2172	0.2565	0.2830	0.3568
81	0.1818	0.2159	0.2550	0.2813	0.3547
82	0.1807	0.2146	0.2535	0.2796	0.3527
83	0.1796	0.2133	0.2520	0.2780	0.3507
84	0.1786	0.2120	0.2505	0.2764	0.3487
85	0.1775	0.2108	0.2491	0.2748	0.3468
86	0.1765	0.2096	0.2477	0.2732	0.3449
87	0.1755	0.2084	0.2463	0.2717	0.3430
88	0.1745	0.2072	0.2449	0.2702	0.3412
89	0.1735	0.2061	0.2435	0.2687	0.3393
90	0.1726	0.2050	0.2422	0.2673	0.3375
91	0.1716	0.2039	0.2409	0.2659	0.3358
92	0.1707	0.2028	0.2396	0.2645	0.3341
93	0.1698	0.2017	0.2384	0.2631	0.3323
94	0.1689	0.2006	0.2371	0.2617	0.3307
95	0.1680	0.1996	0.2359	0.2604	0.3290
96	0.1671	0.1986	0.2347	0.2591	0.3274
97	0.1663	0.1975	0.2335	0.2578	0.3258
98	0.1654	0.1966	0.2324	0.2565	0.3242
99	0.1646	0.1956	0.2312	0.2552	0.3226
100	0.1638	0.1946	0.2301	0.2540	0.3211

Tabel r untuk df = 101 - 150

df = (N-2)	Tingkat signifikansi untuk uji satu arah				
	0.05	0.025	0.01	0.005	0.0005
	Tingkat signifikansi untuk uji dua arah				
	0.1	0.05	0.02	0.01	0.001
101	0.1630	0.1937	0.2290	0.2528	0.3196
102	0.1622	0.1927	0.2279	0.2515	0.3181
103	0.1614	0.1918	0.2268	0.2504	0.3166
104	0.1606	0.1909	0.2257	0.2492	0.3152
105	0.1599	0.1900	0.2247	0.2480	0.3137
106	0.1591	0.1891	0.2236	0.2469	0.3123
107	0.1584	0.1882	0.2226	0.2458	0.3109
108	0.1576	0.1874	0.2216	0.2446	0.3095
109	0.1569	0.1865	0.2206	0.2436	0.3082
110	0.1562	0.1857	0.2196	0.2425	0.3068
111	0.1555	0.1848	0.2186	0.2414	0.3055
112	0.1548	0.1840	0.2177	0.2403	0.3042
113	0.1541	0.1832	0.2167	0.2393	0.3029
114	0.1535	0.1824	0.2158	0.2383	0.3016
115	0.1528	0.1816	0.2149	0.2373	0.3004
116	0.1522	0.1809	0.2139	0.2363	0.2991
117	0.1515	0.1801	0.2131	0.2353	0.2979
118	0.1509	0.1793	0.2122	0.2343	0.2967
119	0.1502	0.1786	0.2113	0.2333	0.2955
120	0.1496	0.1779	0.2104	0.2324	0.2943
121	0.1490	0.1771	0.2096	0.2315	0.2931
122	0.1484	0.1764	0.2087	0.2305	0.2920
123	0.1478	0.1757	0.2079	0.2296	0.2908
124	0.1472	0.1750	0.2071	0.2287	0.2897
125	0.1466	0.1743	0.2062	0.2278	0.2886
126	0.1460	0.1736	0.2054	0.2269	0.2875
127	0.1455	0.1729	0.2046	0.2260	0.2864
128	0.1449	0.1723	0.2039	0.2252	0.2853
129	0.1443	0.1716	0.2031	0.2243	0.2843
130	0.1438	0.1710	0.2023	0.2235	0.2832
131	0.1432	0.1703	0.2015	0.2226	0.2822
132	0.1427	0.1697	0.2008	0.2218	0.2811
133	0.1422	0.1690	0.2001	0.2210	0.2801
134	0.1416	0.1684	0.1993	0.2202	0.2791
135	0.1411	0.1678	0.1986	0.2194	0.2781
136	0.1406	0.1672	0.1979	0.2186	0.2771
137	0.1401	0.1666	0.1972	0.2178	0.2761
138	0.1396	0.1660	0.1965	0.2170	0.2752
139	0.1391	0.1654	0.1958	0.2163	0.2742
140	0.1386	0.1648	0.1951	0.2155	0.2733
141	0.1381	0.1642	0.1944	0.2148	0.2723
142	0.1376	0.1637	0.1937	0.2140	0.2714
143	0.1371	0.1631	0.1930	0.2133	0.2705
144	0.1367	0.1625	0.1924	0.2126	0.2696
145	0.1362	0.1620	0.1917	0.2118	0.2687
146	0.1357	0.1614	0.1911	0.2111	0.2678
147	0.1353	0.1609	0.1904	0.2104	0.2669
148	0.1348	0.1603	0.1898	0.2097	0.2660
149	0.1344	0.1598	0.1892	0.2090	0.2652
150	0.1339	0.1593	0.1886	0.2083	0.2643

Tabel r untuk df = 151 - 200

df = (N-2)	Tingkat signifikansi untuk uji satu arah				
	0.05	0.025	0.01	0.005	0.0005
	Tingkat signifikansi untuk uji dua arah				
	0.1	0.05	0.02	0.01	0.001
151	0.1335	0.1587	0.1879	0.2077	0.2635
152	0.1330	0.1582	0.1873	0.2070	0.2626
153	0.1326	0.1577	0.1867	0.2063	0.2618
154	0.1322	0.1572	0.1861	0.2057	0.2610
155	0.1318	0.1567	0.1855	0.2050	0.2602
156	0.1313	0.1562	0.1849	0.2044	0.2593
157	0.1309	0.1557	0.1844	0.2037	0.2585
158	0.1305	0.1552	0.1838	0.2031	0.2578
159	0.1301	0.1547	0.1832	0.2025	0.2570
160	0.1297	0.1543	0.1826	0.2019	0.2562
161	0.1293	0.1538	0.1821	0.2012	0.2554
162	0.1289	0.1533	0.1815	0.2006	0.2546
163	0.1285	0.1528	0.1810	0.2000	0.2539
164	0.1281	0.1524	0.1804	0.1994	0.2531
165	0.1277	0.1519	0.1799	0.1988	0.2524
166	0.1273	0.1515	0.1794	0.1982	0.2517
167	0.1270	0.1510	0.1788	0.1976	0.2509
168	0.1266	0.1506	0.1783	0.1971	0.2502
169	0.1262	0.1501	0.1778	0.1965	0.2495
170	0.1258	0.1497	0.1773	0.1959	0.2488
171	0.1255	0.1493	0.1768	0.1954	0.2481
172	0.1251	0.1488	0.1762	0.1948	0.2473
173	0.1247	0.1484	0.1757	0.1942	0.2467
174	0.1244	0.1480	0.1752	0.1937	0.2460
175	0.1240	0.1476	0.1747	0.1932	0.2453
176	0.1237	0.1471	0.1743	0.1926	0.2446
177	0.1233	0.1467	0.1738	0.1921	0.2439
178	0.1230	0.1463	0.1733	0.1915	0.2433
179	0.1226	0.1459	0.1728	0.1910	0.2426
180	0.1223	0.1455	0.1723	0.1905	0.2419
181	0.1220	0.1451	0.1719	0.1900	0.2413
182	0.1216	0.1447	0.1714	0.1895	0.2406
183	0.1213	0.1443	0.1709	0.1890	0.2400
184	0.1210	0.1439	0.1705	0.1884	0.2394
185	0.1207	0.1435	0.1700	0.1879	0.2387
186	0.1203	0.1432	0.1696	0.1874	0.2381
187	0.1200	0.1428	0.1691	0.1869	0.2375
188	0.1197	0.1424	0.1687	0.1865	0.2369
189	0.1194	0.1420	0.1682	0.1860	0.2363
190	0.1191	0.1417	0.1678	0.1855	0.2357
191	0.1188	0.1413	0.1674	0.1850	0.2351
192	0.1184	0.1409	0.1669	0.1845	0.2345
193	0.1181	0.1406	0.1665	0.1841	0.2339
194	0.1178	0.1402	0.1661	0.1836	0.2333
195	0.1175	0.1398	0.1657	0.1831	0.2327
196	0.1172	0.1395	0.1652	0.1827	0.2321
197	0.1169	0.1391	0.1648	0.1822	0.2315
198	0.1166	0.1388	0.1644	0.1818	0.2310
199	0.1164	0.1384	0.1640	0.1813	0.2304
200	0.1161	0.1381	0.1636	0.1809	0.2298

d.f.	TINGKAT SIGNIFIKANSI						
dua sisi	20%	10%	5%	2%	1%	0,2%	0,1%
satu sisi	10%	5%	2,5%	1%	0,5%	0,1%	0,05%
1	3,078	6,314	12,706	31,821	63,657	318,309	636,619
2	1,886	2,920	4,303	6,965	9,925	22,327	31,599
3	1,638	2,353	3,182	4,541	5,841	10,215	12,924
4	1,533	2,132	2,776	3,747	4,604	7,173	8,610
5	1,476	2,015	2,571	3,365	4,032	5,893	6,869
6	1,440	1,943	2,447	3,143	3,707	5,208	5,959
7	1,415	1,895	2,365	2,998	3,499	4,785	5,408
8	1,397	1,860	2,306	2,896	3,355	4,501	5,041
9	1,383	1,833	2,262	2,821	3,250	4,297	4,781
10	1,372	1,812	2,228	2,764	3,169	4,144	4,587
11	1,363	1,796	2,201	2,718	3,106	4,025	4,437
12	1,356	1,782	2,179	2,681	3,055	3,930	4,318
13	1,350	1,771	2,160	2,650	3,012	3,852	4,221
14	1,345	1,761	2,145	2,624	2,977	3,787	4,140
15	1,341	1,753	2,131	2,602	2,947	3,733	4,073
16	1,337	1,746	2,120	2,583	2,921	3,686	4,015
17	1,333	1,740	2,110	2,567	2,898	3,646	3,965
18	1,330	1,734	2,101	2,552	2,878	3,610	3,922
19	1,328	1,729	2,093	2,539	2,861	3,579	3,883
20	1,325	1,725	2,086	2,528	2,845	3,552	3,850
21	1,323	1,721	2,080	2,518	2,831	3,527	3,819
22	1,321	1,717	2,074	2,508	2,819	3,505	3,792
23	1,319	1,714	2,069	2,500	2,807	3,485	3,768
24	1,318	1,711	2,064	2,492	2,797	3,467	3,745
25	1,316	1,708	2,060	2,485	2,787	3,450	3,725
26	1,315	1,706	2,056	2,479	2,779	3,435	3,707
27	1,314	1,703	2,052	2,473	2,771	3,421	3,690
28	1,313	1,701	2,048	2,467	2,763	3,408	3,674
29	1,311	1,699	2,045	2,462	2,756	3,396	3,659
30	1,310	1,697	2,042	2,457	2,750	3,385	3,646
31	1,309	1,696	2,040	2,453	2,744	3,375	3,633
32	1,309	1,694	2,037	2,449	2,738	3,365	3,622
33	1,308	1,692	2,035	2,445	2,733	3,356	3,611
34	1,307	1,691	2,032	2,441	2,728	3,348	3,601
35	1,306	1,690	2,030	2,438	2,724	3,340	3,591
36	1,306	1,688	2,028	2,434	2,719	3,333	3,582
37	1,305	1,687	2,026	2,431	2,715	3,326	3,574
38	1,304	1,686	2,024	2,429	2,712	3,319	3,566
39	1,304	1,685	2,023	2,426	2,708	3,313	3,558
40	1,303	1,684	2,021	2,423	2,704	3,307	3,551
41	1,303	1,683	2,020	2,421	2,701	3,301	3,544
42	1,302	1,682	2,018	2,418	2,698	3,296	3,538
43	1,302	1,681	2,017	2,416	2,695	3,291	3,532

44	1,301	1,680	2,015	2,414	2,692	3,286	3,526
45	1,301	1,679	2,014	2,412	2,690	3,281	3,520
46	1,300	1,679	2,013	2,410	2,687	3,277	3,515
47	1,300	1,678	2,012	2,408	2,685	3,273	3,510
48	1,299	1,677	2,011	2,407	2,682	3,269	3,505
49	1,299	1,677	2,010	2,405	2,680	3,265	3,500
50	1,299	1,676	2,009	2,403	2,678	3,261	3,496
51	1,298	1,675	2,008	2,402	2,676	3,258	3,492
52	1,298	1,675	2,007	2,400	2,674	3,255	3,488
53	1,298	1,674	2,006	2,399	2,672	3,251	3,484
54	1,297	1,674	2,005	2,397	2,670	3,248	3,480
55	1,297	1,673	2,004	2,396	2,668	3,245	3,476
56	1,297	1,673	2,003	2,395	2,667	3,242	3,473
57	1,297	1,672	2,002	2,394	2,665	3,239	3,470
58	1,296	1,672	2,002	2,392	2,663	3,237	3,466
59	1,296	1,671	2,001	2,391	2,662	3,234	3,463
60	1,296	1,671	2,000	2,390	2,660	3,232	3,460
61	1,296	1,670	2,000	2,389	2,659	3,229	3,457
62	1,295	1,670	1,999	2,388	2,657	3,227	3,454
63	1,295	1,669	1,998	2,387	2,656	3,225	3,452
64	1,295	1,669	1,998	2,386	2,655	3,223	3,449
65	1,295	1,669	1,997	2,385	2,654	3,220	3,447
66	1,295	1,668	1,997	2,384	2,652	3,218	3,444
67	1,294	1,668	1,996	2,383	2,651	3,216	3,442
68	1,294	1,668	1,995	2,382	2,650	3,214	3,439
69	1,294	1,667	1,995	2,382	2,649	3,213	3,437
70	1,294	1,667	1,994	2,381	2,648	3,211	3,435
71	1,294	1,667	1,994	2,380	2,647	3,209	3,433
72	1,293	1,666	1,993	2,379	2,646	3,207	3,431
73	1,293	1,666	1,993	2,379	2,645	3,206	3,429
74	1,293	1,666	1,993	2,378	2,644	3,204	3,427
75	1,293	1,665	1,992	2,377	2,643	3,202	3,425
76	1,293	1,665	1,992	2,376	2,642	3,201	3,423
77	1,293	1,665	1,991	2,376	2,641	3,199	3,421
78	1,292	1,665	1,991	2,375	2,640	3,198	3,420
79	1,292	1,664	1,990	2,374	2,640	3,197	3,418
80	1,292	1,664	1,990	2,374	2,639	3,195	3,416
81	1,292	1,664	1,990	2,373	2,638	3,194	3,415
82	1,292	1,664	1,989	2,373	2,637	3,193	3,413
83	1,292	1,663	1,989	2,372	2,636	3,191	3,412
84	1,292	1,663	1,989	2,372	2,636	3,190	3,410
85	1,292	1,663	1,988	2,371	2,635	3,189	3,409
86	1,291	1,663	1,988	2,370	2,634	3,188	3,407
87	1,291	1,663	1,988	2,370	2,634	3,187	3,406
88	1,291	1,662	1,987	2,369	2,633	3,185	3,405
89	1,291	1,662	1,987	2,369	2,632	3,184	3,403
90	1,291	1,662	1,987	2,368	2,632	3,183	3,402

91	1,291	1,662	1,986	2,368	2,631	3,182	3,401
92	1,291	1,662	1,986	2,368	2,630	3,181	3,399
93	1,291	1,661	1,986	2,367	2,630	3,180	3,398
94	1,291	1,661	1,986	2,367	2,629	3,179	3,397
95	1,291	1,661	1,985	2,366	2,629	3,178	3,396
96	1,290	1,661	1,985	2,366	2,628	3,177	3,395
97	1,290	1,661	1,985	2,365	2,627	3,176	3,394
98	1,290	1,661	1,984	2,365	2,627	3,175	3,393
99	1,290	1,660	1,984	2,365	2,626	3,175	3,392
100	1,290	1,660	1,984	2,364	2,626	3,174	3,390

This report was saved incorrectly! Please re-Save the report using instructions:

https://plagiarism-detector.com/smf_bb/index.php?topic=341.msg369#msg369

Plagiarism Detector v. 1819 - Originality Report

03/03/2021 12:55:37

Analyzed document: abstrak Maria Krisitina Sara Daro.docx Licensed to: Originality report generated by unregistered Demo version!

Comparison Preset: Rewrite Detected language: Indonesian
Check type: Internet Check

Warning: Demo Version - reports are incomplete!
Detect more Plagiarism with Licensed Plagiarism Detector:

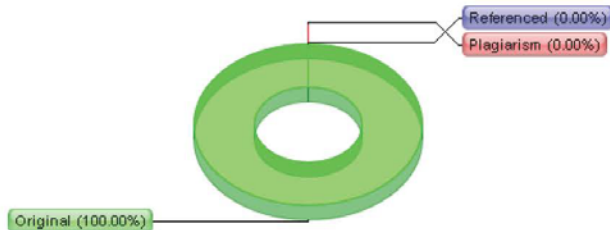
Order your **Lifetime License** packed with features:

1. Complete resources processing - with more results!
2. Side-by-side compare with detailed analysis!
3. Faster processing speed, deeper detection!
4. Advanced statistics, Originality Reports management!
5. Many other cool functions and options!

Get your 5% discount:

Detailed document body analysis:

Relation chart:



Distribution graph:

Top sources of plagiarism: 0

Processed resources details: 8 - Ok / 0 - Failed



Important notes:

Wikipedia:



[not detected]

Google Books:



[not detected]

Ghostwriting services:



[not detected]

Anti-cheating:



[not detected]

Active References (Urls Extracted from the Document):

No URLs detected

Excluded Urls:




No URLs detected

This report was saved incorrectly! Please re-Save the report using instructions:

https://plagiarism-detector.com/smf_bb/index.php?topic=341.msg369#msg369

Plagiarism Detector v. 1819 - Originality Report **03/03/2021 13:03:07**

Analyzed document: skripsi Maria Krisitina Sara Daro.docx Licensed to: Originality report generated by unregistered Demo version!

 Comparison Preset: Rewrite  Detected language: Indonesian
 Check type: Internet Check

Warning: Demo Version - reports are incomplete!
Detect more Plagiarism with Licensed Plagiarism Detector:


 Order your **Lifetime License** packed with features:

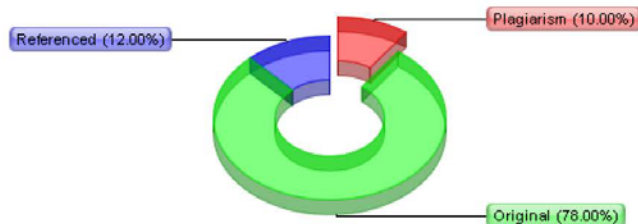
1. Complete resources processing - with more results!
2. Side-by-side compare with detailed analysis!
3. Faster processing speed, deeper detection!
4. Advanced statistics, Originality Reports management!
5. Many other cool functions and options!

Get your 5% discount:




Detailed document body analysis:

 Relation chart:



 Distribution graph:

 Top sources of plagiarism: 9

43%

3487

1. [URL will be available only with a License! Order a License](#)

42%

3431


2. [URL will be available only with a License! Order a License](#)

2%


194

3. [URL will be available only with a License! Order a License](#)



 Processed resources details: 62 - Ok / 12 - Failed



 Important notes:

Wikipedia:

Google Books:

Ghostwriting services:

Anti-cheating:



UNIVERSITAS FLORES
FAKULTAS KEGURUAN DAN ILMU PENDIDIKAN
Jalan Sam Ratulangi Telp. 0381-21094 Fax. 21536
Email: fkipuniflorende@yahoo.com

Nomor : 251/115/51/F5/N/2020
Lampiran : 1 buku
Perihal : Izin Untuk Mengadakan Penelitian

Yth. **Bupati Nagekeo**
Cq. Kepala Dinas Penanaman Modal Dan Pelayanan
Terpadu Satu Pintu Kabupaten Nagekeo
di-
Tempat

Dengan hormat,

Sehubungan dengan kegiatan penelitian untuk penulisan skripsi mahasiswa Fakultas Keguruan dan Ilmu Pendidikan Universitas Flores Ende oleh :

Nama : Maria Kristina Sara Daro
Nim : 2016 211 072
Program Studi : Pendidikan Ekonomi
Waktu/ Lama : 3 (tiga) Minggu dalam Bulan Agustus – September 2020
Judul Skripsi :

**“PENGARUH BIAYA PEMELIHARAAN DAN HARGA JUAL TERHADAP
PENDAPATAN PETANI CENGKEH DI DESA SELALEJO TIMUR”**

maka dengan ini kami mohon kesediaan Bapak/Ibu agar tidak berkeberatan untuk memberi izin penelitian di Desa Selalejo Timur
Demikian permohonan kami, atas bantuan dan kerja sama yang baik diucapkan terima kasih.

Ende, 26 Agustus 2020
Dekan

Dr. Sofia Sa'o..M.Pd.
NIDN: 0806057201

Tembusan :

1. Kepala Desa Selalejo Timur
2. Mahasiswa yang bersangkutan
3. Arsip



PEMERINTAH KABUPATEN NAGEKEO
DINAS PENANAMAN MODAL DAN PELAYANAN
TERPADU SATU PINTU

Jalan Soekarno - Hatta, Kompleks Civic Centre, Mbay

Pos-el: nagekeodpmtsp@gmail.com

IZIN PENELITIAN

Nomor: 503/DPMPTSP-NGK/IP/141/08/2020

- DASAR** :
- Undang-Undang Nomor 18 Tahun 2002 tentang Sistem Nasional Penelitian, Pengembangan, dan Penerapan Ilmu Pengetahuan dan Teknologi;
 - Undang-Undang Nomor 2 Tahun 2007 tentang Pembentukan Kabupaten Nagekeo di Provinsi Nusa Tenggara Timur;
 - Undang-Undang Nomor 23 Tahun 2014 Tentang Pemerintah Daerah;
 - Peraturan Daerah Nomor 3 Tahun 2016 Tentang Pembentukan dan Susunan Perangkat Daerah Kabupaten Nagekeo;
 - Peraturan Bupati Nagekeo Nomor 60 Tahun 2016 Tentang Kedudukan, Susunan Organisasi, Tugas, Fungsi dan Tata Kerja Dinas Penanaman Modal dan Pelayanan Terpadu Satu Pintu Kabupaten Nagekeo;
 - Peraturan Bupati Nagekeo Nomor 5 Tahun 2017 Tentang Pelimpahan Kewenangan Pengelolaan dan Penandatanganan Perizinan dan Non Perizinan pada Dinas Penanaman Modal dan Pelayanan Terpadu Satu Pintu Kabupaten Nagekeo Tahun 2017.
- MEMPERHATIKAN:** Permohonan Izin Penelitian dari Dekan Fakultas Keguruan dan Ilmu Pendidikan Universitas Flores :
- Nomor : 251/115/51/F5/N/2020
Nama Peneliti : Maria Kristina Sara Daro
Tanggal : 26 Agustus 2020
Judul Penelitian : "Pengaruh Biaya Pemeliharaan dan Harga Jual Terhadap Pendapatan Petani Cengkeh di Desa Selalejo Timur".
Tempat Penelitian : Desa Selalejo Timur
Waktu Penelitian : 28 Agustus s/d 18 September 2020
- MENIMBANG** : Bahwa setelah memeriksa (mencatat/meneliti), mengkaji, dan menilai/evaluasi rencana kegiatan/proposal yang diajukan, maka terhadap Pemohon dapat diberikan Izin Penelitian.

MENGIZINKAN

KEPADA :
Nama : Maria Kristina Sara Daro
Nim : 2016 211 072
Jurusan : Pendidikan Ekonomi
Untuk : Melakukan Penelitian dengan judul "Pengaruh Biaya Pemeliharaan dan Harga Jual Terhadap Pendapatan Petani Cengkeh di Desa Selalejo Timur".
Tempat Penelitian : Desa Selalejo Timur
Waktu Penelitian : 28 Agustus s/d 18 September 2020

Peneliti berkewajiban menghormati, mentaati peraturan dan tata tertib yang berlaku di daerah setempat dan melaporkan hasil penelitian kepada Bupati Nagekeo cq. Kepala Dinas Penanaman Modal dan Pelayanan Terpadu Satu Pintu Kabupaten Nagekeo.

Dikeluarkan di : Mbay
pada tanggal : 28 Agustus 2020

Pt. Kepala Dinas Penanaman Modal dan
Pelayanan Terpadu Satu Pintu
Kabupaten Nagekeo,



NIKOLAUS NEKA, S.PI
Pembina Tk. I
NIP. 19651231 199903 1 041

Tembusan disampaikan kepada Yth.

1. Kepala Kantor Kesbangpol-Linmas Kabupaten Nagekeo di Mbay;
2. Kepala Desa Selalejo Timur di Selalejo Timur;
3. Dekan Fakultas Keguruan dan Ilmu Pendidikan Universitas Flores di Ende.

**PEMERINTAHAN KABUPATEN NAGEKEO
KECAMATAN MAUPONGGO
DESA SELALEJO TIMUR**

SURAT KETERANGAN SELESAI PENELITIAN

NOMOR : 01/Pem- DSL/IX/2020

Yang bertanda tangan dibawah ini :

Nama : Thomas To
Jabatan : Penjabat Kepala Desa Selalejo Timur
Alamat : Mabhabhoja – Desa Woewolo – Kecamatan
Mauponggo – Kabupaten Nagekeo.

Menerangkan dengan sebenarnya bahwa :

Nama : Maria Kristina Sara Daro
No Nim : 2016211072
Pekerjaan : Mahasiswa
Fakultas : Keguruan dan Ilmu Pendidikan Ekonomi

Yang bersangkutan benar-benar telah selesai melaksanakan Tugas Penelitian di Desa Selalejo Timur.

Dari Tanggal : 28 Agustus – 18 September 2020.

Dengan Judul : Pengaruh Biaya Pemeliharaan dan Harga jual Terhadap Pendapatan petani Cengkeh di Desa Selalejo Timur.

Demikian surat keterangan ini dibuat atas dasar yang sebenarnya untuk di pergunakan seperlunya.

Ndadhosale, 18 september 2020

Penjabat Kepala Desa Selalejo Timur


Thomas To
NIP. 1964 1231 200701 1 435



PEMERINTAH KABUPATEN NAGEKEO
**DINAS PENANAMAN MODAL DAN PELAYANAN
TERPADU SATU PINTU**

Jalan Soekarno - Hatta, Kompleks Civic Centre, Mbay

Pos-el: nagekeodpmpmsp@gmail.com

Website: <https://dpmpmsp.nagekeo.go.id>

SURAT KETERANGAN SELESAI PENELITIAN

Nomor: 503/DPMPSTP-NGK/SKSP/123/09/2020

Yang bertanda tangan dibawah ini:

Nama : **YOLENTA BUPU TOYO, S.S**
NIP : 197301022006042004
Jabatan : Kepala Bidang Pelayanan Perizinan Terpadu

bahwa berdasarkan Izin Penelitian Kepala Dinas Penanaman Modal dan Pelayanan Terpadu Satu Pintu Kabupaten Nagekeo Nomor: 503/DPMPSTP-NGK/IP/132/08/2020 tanggal 18 Agustus 2020 dan Surat Keterangan Selesai Penelitian dari Kepala Desa Selalejo Timur Nomor : 01/Pem-DSL/IX/2020 tanggal 18 September 2020, serta memperhatikan laporan hasil penelitian saudara Maria Kristina Sara Daro dengan ini menerangkan :

Nama : **Maria Kristina Sara Daro**
NIM : 2016 211 072
Program Studi : Pendidikan Ekonomi

Telah menyelesaikan penelitian dengan judul "**Pengaruh Biaya Pemeliharaan dan Harga Jual Terhadap Pendapatan Petani Cengkeh di Desa Selalejo Timur**".

Demikian Surat Keterangan ini dibuat untuk dipergunakan sebagaimana mestinya.

Mbay, 21 September 2020

a.n. Kepala Dinas Penanaman Modal dan Pelayanan
Terpadu Satu Pintu Kabupaten Nagekeo

Sekretaris,

u.b. Kepala Bidang Pelayanan Perizinan Terpadu,


YOLENTA BUPU TOYO, S.S

Pembina

NIP 197301022006042004

Tembusan disampaikan kepada Yth:

1. Kepala Kantor Kesbangpol-Linmas Kabupaten Nagekeo di Mbay;
2. Dekan Fakultas Keguruan dan Ilmu Pendidikan Universitas Flores di Ende.