

**ANALISIS FAKTOR – FAKTOR YANG MEMPENGARUHI
KEBERHASILAN USAHA TANI JAMBU MENTE DI DESA ILE
PADUNG KECAMATAN LEWOLEMA KABUPATEN FLORES TIMUR**

SKRIPSI



DISUSUN OLEH

KAROLINA KIBO LEWAR
NIM: 2016410152

PROGRAM STUDI MANAJEMEN

FAKULTAS EKONOMI

UNIVERSITAS FLORES

ENDE

2021

LEMBAR PERSETUJUAN

Nama : KAROLINA KIBO LEWAR

Nim : 2016410152


Judul : ANALISIS FAKTOR-FAKTOR YANG MEMPENGARUHI
KINERJA SISTEM USAHA TANI JAMBU MENTE DI DESA
ILEPADUNG KECAMATAN LEWOLEMA KABUPATEN
FLORES TIMUR

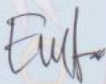
Ende, 09 Februari 2021

Telah Diujikan Di Depan Tim Penguji Skripsi

Pembimbing I

Pembimbing II


Lambertus Langga, SE.,M.Sc
NIDN: 08 2507 7101


Maria Endang Jamu, SE.,MM
NIDN: 08 1410 9101

Mengetahui

Ketua Program Studi Manajemen
Fakultas Ekonomi Universitas Flores


Lambertus Langga, SE.,M.Sc
NIDN: 08 2507 7101

LEMBAR PENGESAHAN

Telah diterima dan disahkan oleh Tim Penguji Skripsi Program Studi Manajemen Fakultas Ekonomi Universitas Flores untuk dipertahankan guna memperoleh gelar sarjana manajemen pada:

Hari : Selasa
Tanggal : 09 Februari 2021



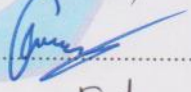


Mengetahui, Dekan Fakultas Ekonomi

Irany Dewi Saleiman, SE., M.Sc
NIDN: 08 2603 7001

Mengetahui, Ketua Program Studi Manajemen

Lambertus Langga, SE., M.Sc
NIDN: 08 2507 7101

Tim Penguji,

- | | | |
|----|---|--|
| 01 | <u>Dr. Hyronimus Se, SE., MM</u>
NIDN: 08 2909 7501 | 01.....
 |
| 02 | <u>Yulius Laga, SE., M.Ec., Dev</u>
NIDN: 08 0507 8703 | 02.....
 |
| 03 | <u>Gabriel Tanusi, SE., M.Si</u>
NIDN: 08 2706 7101 | 03.....
 |
| 04 | <u>Maria Endang Jamu, SE., MM</u>
NIDN: 08 1410 9101 | 04.....
 |
| 05 | <u>Lambertus Langga, SE., M.Sc</u>
NIDN: 08 2507 7101 | 05.....
 |



UNIVERSITAS FLORES
FAKULTAS EKONOMI PROGRAM STUDI MANAJEMEN
PERNYATAAN KEASLIAN KARYA TULIS

Yang bertanda tangan di bawah ini, saya menyatakan bahwa skripsi saya dengan judul ; **ANALISIS FAKTOR – FAKTOR YANG MEMPENGARUHI KEBERHASILAN USAHA TANI JAMBU MENTE DI DESA ILE PADUNG KECAMATAN LEWOLEMA KABUPATEN FLORES TIMUR** . Dan dimajukan untuk diuji pada tanggal, 09 Februari 2021 adalah hasil karya saya.

Dengan ini saya menyatakan dengan sesungguhnya bahwa dalam skripsi ini tidak terdapat keseluruhan atau sebagian orang lain yang saya ambil dengan cara menyalin atau meniru dalam bentuk rangkaian kalimat atau simbol yang menunjukkan bahwa gagasan atau pendapat atau pemikiran dari penulis lain, yang saya akui seolah-olah sebagai tulisan saya sendiri, dan atau tidak terdapat bagian atau keseluruhan yang saya salin, tiru, atau yang saya ambil dari tulisan orang lain tanpa memberikan pengakuan pada penulis aslinya.

Apabila saya melakukan hal tersebut di atas, baik sengaja maupun tidak, dengan ini saya menyatakan menarik skripsi yang saya ajukan sebagai hasil tulisan saya sendiri ini. bila kemudian terbukti bahwa ternyata melakukan tindakan menyalin atau meniru tulisan orang lain seolah-olah hasil pemikiran saya sendiri, berati gelar dan ijasah yang telah diberikan oleh Universitas batal saya terima.

Ende, 09 Februari 2021
Yang Memberi Pernyataan



KAROLINA KIBO LEWAR
NIM: 2016410152

MOTTO

“Memulai dengan penuh keyakinan,
menjalankan dengan penuh keikhlasan, dan
menyelesaikan dengan penuh kebahagiaan”

PERSEMBAHAN

Goresan penaku ini, ingin kupersembahkan untuk :

1. Dia sumber segala-gala-Nya yang senantiasa hadir dalam hidupku.
2. Yang tercinta kedua orang tuaku Bapak Leo Lile Lewar dan Mama Yosefina Nogo Welan yang telah melahirkan dan membesarkan, penulis serta memberikan dorongan berupa doa kasih sayang, perhatian baik moril maupun materil.
3. Yang terkasih Bapak Mantu Yoseph Belawa Limahekin dan Mama Mantu Katarina Jawa Koten yang telah memberikan dorongan berupa doa dan perhatian baik moril maupun materil
4. Untuk Suami yang tercinta Fransiskus Anaklitus Doni Limahekin dan kedua anakku tersayang Agnes Nata Limahekin dan Katarina Jawa Limahekin yang selalu menghibur.
5. Kakak serta keluargaku yang selalu setia menanti keberhasilanku.
6. Bapak Lambertus Langga, SE.,M.Sc selaku dosen pembimbing I dan Ibu Maria Endang Jamu, SE.,Mm pembimbing II.
7. Untuk teman-teman dekat saya yang begitu setia memberikan dorongan berupa doa dan kasih sayang sehingga penulis dapat menyelesaikan skripsi ini.
8. Almamaterku tercinta Universitas Flores.

KATA PENGANTAR

Puji syukur ke hadirat Tuhan Yang Maha Kuasa atas berkat dan karunia-Nya yang di limpahkan kepada penulis, sehingga penulis dapat menyelesaikan penyusunan skripsi ini yang berjudul ***“ANALISIS FAKTOR YANG MEMPENGARUHI SISTIM USAHA TANI JAMBU METE DI DESA ILE PADUNG KECAMATAN LEWOLEMA KABUPATEN FLORES TIMUR”***.

Skripsi ini disusun untuk memenuhi salah satu persyaratan guna memperoleh gelar sarjana (S1) pada Program Studi Manajemen Fakultas Ekonomi Universitas Flores. Penulis menyadari bahwa penulisan skripsi ini tidak akan dilakukan dengan baik tanpa campur tangan dari pihak lain. Tanpa dorongan dan bantuan moril maupun material penulis tidak akan mungkin menyelesaikan skripsi ini. Karena itu pada kesempatan yang beramat ini saya mengucapkan limpah terima kasih dan penghargaan yang sebesar-besarnya kepada yang terhormat:

1. Rektor dan para pembantu rektor Universitas Flores.
2. Dekan dan pembantu dekan Fakultas Ekonomi Universitas Flores.
3. Ketua dan Sekretaris Program Studi Manajemen Universitas Flores.
4. Bapak Lambertus Langga, SE.,M.Sc, selaku dosen pembimbing I yang telah berkenan memberikan bimbingan sehingga saya dapat menyelesaikan skripsi ini.
5. Ibu Maria Endang Jamu, SE.,MM, juga selaku dosen pembimbing II yang telah berkenan memberikan bimbingan sehingga skripsi ini dapat tersusun sebagaimana mestinya.
6. Dosen pengampu mata kuliah yang telah membagikan ilmu selama saya menempuh pendidikan.

7. Seluruh rekan-rekan yang telah bersedia membantu saya dalam menyelesaikan skripsi ini.

Penulis menyadari bahwa penulisan skripsi ini masih jauh dari sempurna dan masih banyak kekurangan, oleh karena itu penulis sangat mengharapkan dan menerima dengan besar hati segala kritik, saran dan perbaikan yang membangun serta bermanfaat dari berbagai pihak demi penyempurnaan isi skripsi ini.

Ende, 04 Februari 2021

Penulis

ABSTRAK

Karolina Kibo Lewar Nim : 2016410152 “Analisis Faktor-Faktor Yang Mempengaruhi Keberhasilan Usaha Tani Jambu Mente Di Desa Ilepadung Kecamatan Lewolema Kabupaten Flores Timur”. Skripsi : Ende: Program Studi Manajemen, Fakultas Ekonomi, Universitas Flores. 2020. Pembimbing I Lambertus Langga. SE.M.Sc, Pembimbing II Maria Endeng Jamu, SE.,MM. Program Studi Manajemen. Fakultas Ekonomi. Universitas Flores.

Penelitian ini bertujuan untuk menganalisis faktor-faktor yang mempengaruhi keberhasilan usaha tani di Desa Ilepadung Kecamatan Lewolema Kabupaten Flores Timur. Jenis penelitian yang digunakan adalah penelitian kausalitas dengan pendekatan kuantitatif. Teknik analisis data yang digunakan adalah analisis regresi linear berganda. Populasi dalam penelitian ini terdiri 298 orang dan sampel sebanyak 75 orang yang diperoleh menggunakan rumus *slovin*.

Dari hasil pengembangan dan pengujian instrumen telah dihasilkan perangkat kuesioner yang baik (memenuhi syarat validitas, reliabilitas). Dari hasil pengujian statistik t untuk variabel sumber daya, pengelolaan, pemasaran dan lembaga penunjang memiliki nilai $t_{hitung} > t_{tabel}$ nilai signifikansi $< 0,05$. Hal ini menunjukkan bahwa variabel sumber daya, pengelolaan, pemasaran dan lembaga penunjang berpengaruh signifikan terhadap keberhasilan usaha tani. Untuk nilai *R square* sebesar 0,451%, menunjukkan bahwa pengaruh variabel sumber daya, pengelolaan, pemasaran dan lembaga penunjang terhadap keberhasilan usaha tani sebesar 0,451%, sedangkan sisanya sebesar 0,549% dipengaruhi oleh faktor lain yang tidak dijelaskan dalam penelitian ini.

Kata kunci : Keberhasilan Usaha Tani, Sumber Daya, Pengelolaan, Pemasaran Dan Lembaga Penunjang

DAFTAR PUSTAKA

Halaman

HALAMAN JUDUL	i
LEMBAR PERSETUJUAN	ii
LEMBAR PENGESAHAN	iii
MOTTO	iv
PERSEMBAHAN.....	v
KATA PENGANTAR.....	vi
DAFTAR ISI.....	vii
DAFTAR GAMBAR.....	viii
DAFTAR TABEL	ix
ABSTRAK	x
BAB I PENDAHULUAN.....	1
1.1 Latar Belakang Masalah.....	1
1.2 Rumusan Masalah	8
1.3 Tujuan Penelitian	9
1.4 Manfaat Penelitian	10
BAB II TINJAUAN PUSTAKA.....	11
2.1 Landasan Teori	11
2.1.1 Pemasaran dan Manajemen Pemasaran	11
2.1.2 Faktor Yang Mempengaruhi Keberhasilan Usaha tani Jambu Mente.....	12
2.1.2.1 Pengertian Sumberdaya	12
2.1.2.2 Pengaruh Sumberdaya Terhadap Keberhasilan Usahatani Jambu Mente.....	13
2.1.2.3 Pengertian Pengelolaan	13

2.1.2.4 Pengaruh Pengelolaan Terhadap Keberhasilan Usaha tani Jambu Mente.....	14
2.1.2.5 Pengertian Pemasaran	14
2.1.2.6 Pengaruh Pemasaran Terhadap Keberhasilan Usaha tani Jambu Mente.....	15
2.1.2.7 Lembaga Penunjang	15
2.1.2.8 Pengaruh Lembaga Penunjang Terhadap Keberhasilan Usaha Tani Jambu Mente.....	16
2.1.3 Keberhasilan Usaha Tani	16
2.1.3.1 Pengertian Keberhasilan Usaha Tani	16
2.1.3.2 Tujuan dan Fungsi Keberhasilan Usaha Tani	18
2.1.4 Kajian Usaha Tani Jambu Mete	19
2.1.4.1 Sejarah Tanaman Jambu Mente	19
2.1.4.2 Syarat Tumbuh Jambu Mente	20
2.1.4.3 Keberhasilan Usaha Tani Jambu Mente.....	23
2.2 Penelitian Terdahulu	24
2.3 Hipotesis.....	25
2.3.1 Pengaruh Sumberdaya Terhadap Keberhasilan Usaha Tani Jambu mente.....	26
2.3.2 Pengaruh Pengelolaan Terhadap Keberhasilan Usaha Tani Jambu mente	26
2.3.3 Pengaruh Pemasaran Terhadap keberhasilan Usaha Tani Jambu mente	27

2.3.4	Pengaruh Lembaga Penunjang Terhadap Keberhasilan Usaha Tani Jambu mente	27
2.4	Kerangka Pemikiran	28
BAB III METODE PENELITIAN		30
3.1	Jenis Penelitian	30
3.2	Lokasi Penelitian	30
3.3	Definisi Operasional Variabel	30
3.3.1	Sumberdaya	30
3.3.2	Pengelolaan	31
3.3.3	Pemasaran	31
3.3.4	Lembaga Penunjang	32
3.3.5	Keberhasilan Usaha Tani	32
3.4	Populasi dan Sampel.....	34
3.4.1	Populasi	34
3.4.2	Sampel	34
3.5	Sumber Data dan Teknik Pengumpulan Data.....	35
3.5.1	Sumber Data	35
3.5.2	Teknik Pengumpulan Data	36
3.6	Pengukuran Instrumen Penelitian.....	37
3.6.1	Uji Validitas.....	37
3.6.2	Uji Realibilitas.....	37
3.6.3	Uji Asumsi Klasik	38
3.6.4	Uji Hipotesis	39

3.7	Alat Analisis Data	40
3.7.1	Regresi Linier Berganda	40
3.7.2	Analisis Koefisien Determinasi (R^2)	41
BAB IV HASIL PENELITIAN DAN PEMBAHASAN.....		42
4.1	GAMBARAN UMUM OBJEK PENELITIAN.....	42
4.1.1	Sejarah Singkat Desa IlePadung Kecamatan Lewolema Kabupaten Flores Timur	42
4.1.2	Keadaan Geografis Desa	43
4.1.3	Visi Misi Desa Ilepadung Kecamatan Lewolema Kabupaten Flores Timur.....	44
4.1.4	Struktur Organisasi Desa Ilepadung Kecamatan Lewolema Kabupaten Flores Timur	45
4.2	DESKRIPSI RESPONDEN	46
4.2.1	Karakteristik responden berdasarkan usia.....	46
4.2.2	Karakteristik responden berdasarkan jenis kelamin.....	47
4.3	Uji Instrumen	48
4.3.1	Uji validitas	48
4.3.2	Uji reliabilitas.....	50
4.4	UJI ASUMSI KLASIK	51
4.4.1	Hasil Uji Normalitas data	51
4.4.2	Hasil Uji Heteroskedastisitas.....	52
4.4.3	Hasil Uji Multikolinearitas	53
4.5	Hasil Pengujian Hipotesis	53

4.6.1 Uji T	53
4.6 HASIL PENGUJIAN	56
4.5.1 Hasil Uji Regresi Linear Berganda	56
4.5.2 Koefesien Determinasi	57
4.7 PEMBAHASAN	58
BAB V KESIMPULAN DAN SARAN	64
5.1 KESIMPULAN	64
5.2 SARAN	66
DAFTAR PUSTAKA	
LAMPIRAN	

DAFTAR TABEL

Tabel

Halaman

1.1	Perkembangan Jumlah Petani (KK), Luas Areal Dan Produksi Jambu Mente Di Desa Ile Padung, Kecamatan Lewolema, Kabupaten Flores Timur Tahun 2016-2019	3
2.1	Penelitian Terdahulu	24
3.1	Definisi Variabel Operasional.....	33
4.1	Karakteristik responden berdasarkan usia.....	46
4.2	Karakteristik responden berdasarkan jenis kelamin.....	47
4.3	Uji validitas	49
4.4	Uji reliabilitas.....	50
4.5	Hasil Uji Normalitas Data.....	51
4.6	Hasil Uji Heteroskadastisitas	52
4.7	Hasil Uji Multikolinearitas.....	53
4.8	Hasil Pengujian Hipotesis (T).....	54
4.9	Hasil Regresi Linear Berganda	56
4.10	Hasil koefisien determinasi (R^2)	58