

KUESIONER

Responden yang terhormat

Segala puji dan syukur kepada Allah Yang Maha Pengasih dan Penyayang, yang selalu melimpahkan berkat dan rahmatNYA sehingga kita senantiasa diberikan kesehatan jiwa dan raga dalam menjalankan setiap tugas dan tanggung jawab kita.

Saya Beatrix Rongga, mahasiswi akuntansi fakultas ekonomi universitas flores, dalam rangka penyusunan skripsi untuk memenuhi salah satu persyaratan menyelesaikan studi S1. Bersama dengan surat ini saya bermaksud untuk memohon bantuan bapak/ibu/saudara/i untuk dapat berpartisipasi sebagai responden untuk skripsi saya yang berjudul :

“Pengaruh Sistem Penggajian, Pengembangan Karir dan Promosi Terhadap Kepuasan Kerja Karyawan pada PT. Natura Nusantara Essentials Desa Nginamanu Kecamatan Wolomeze Kabupaten Ngada”.

Kuesioner ini terdiri atas sejumlah pertanyaan yang dapat dijawab dalam waktu 20 (dua puluh) menit. Keberhasilan penelitian ini sangat tergantung dari partisipasi bapak/ibu/saudara/i dalam menjawab pertanyaan. Atas partisipasi dan kerjasamanya, saya mengucapkan terimakasih dan penghargaan yang setinggi-tingginya.

Demikian surat ini saya buat, atas bantuan dan kerjasama bapak/ibu/saudara/i sekalian, saya ucapkan terimakasih

Ende, April 2021

Hormat Saya

IDENTITAS RESPONDEN

1. No. Responden :
2. Nama responden :(*boleh tidak diisi*)
3. Umur responden :
4. Jenis kelamin : () laki-laki () perempuan
5. Jabatan :
6. Lama bekerja :
7. Jenjang pendidikan : () SD () SMP () SMA/SMK
() Diploma () S1 () S2
() S3

KUESIONER PENELITIAN

Kuesioner ini terdiri atas sejumlah pertanyaan yang dapat dijawab dalam waktu 20 (dua puluh) menit. Bapak/ibu/saudara/i dengan memberi tanda centang satu jawaban dari skala nomor 1-5 pada pilihan jawaban. Setiap pertanyaan mengharapkan hanya satu jawaban. Setiap angka akan mewakili tingkat kesesuaian dengan pendapat saudara :

1 = Sangat Tidak Setuju (STS)

2 = Tidak Setuju (TS)

3 = Netral (N)

4 = Setuju (S)

5 = Sangat Setuju (SS)

1. SISTEM PENGAJIAN

NO	PERNYATAAN	PILIHAN JAWABAN				
		STS	TS	N	S	SS
1	Setiap transaksi pembayaran gaji selalu dicatat ke dalam buku jurnal					
2	Pencatatan gaji di bagian administrasi gaji telah didukung oleh formulir-formulir yang telah diotorisasi oleh pejabat berwenang					
3	Pencatatan transaksi pembayaran gaji ke dalam buku jurnal didukung oleh bukti-bukti transaksi yang telah disahkan oleh pejabat berwenang					
4	Perhitungan daftar gaji dicek kembali oleh petugas yang berwenang sebelum dilakukan pembayaran					

5	Perincian gaji dirancang untuk memudahkan pencatatan semua informasi yang diperlukan					
---	--	--	--	--	--	--

Sumber : Marin Lie, 2009.

2. PENGEMBANGAN KARIR

NO	PERNYATAAN	PILIHAN JAWABAN				
		STS	TS	N	S	SS
1	Pengembangan karir SDM sudah memperhatikan latar belakang pendidikan dan pengetahuan yang sesuai dengan pekerjaan					
2	Pengembangan karir SDM sudah memperhatikan kesesuaian keterampilan karyawan terhadap pekerjaan					
3	Pengembangan karir sudah mengoptimalkan potensi karyawan					
4	Pengembangan karir sudah memberikan pelatihan dan keterampilan					
5	Pengembangan karir sudah memperhatikan kompetensi karyawan					
6	Pengembangan karir sudah memperhatikan prestasi kerja karyawan					

Sumber : Reza Maulana Oktavianto, 2010.

3. PROMOSI JABATAN

NO	PERNYATAAN	PILIHAN JAWABAN				
		STS	TS	N	S	SS
1	Masa kerja dijadikan pertimbangan dalam melakukan promosi jabatan					
2	Belum banyak pengalaman yang saya peroleh dalam pekerjaan saya					
3	Latar belakang pendidikan dijadikan					

	pertimbangan dalam promosi jabatan					
4	Pendidikan menjadi syarat dalam kenaikan jabatan					
5	Saya selalu loyal terhadap perusahaan tempat saya bekerja					
6	Saya selalu mementingkan pekerjaan di atas kepentingan pribadi					
7	Saya selalu melakukan yang terbaik untuk memajukan tempat kerja saya					
8	Pencapaian prestasi kerja menjadi salah satu pertimbangan dalam promosi jabatan					
9	Pihak perusahaan peduli atas prestasi kerja yang dicapai					
10	Prestasi kerja saya sudah sesuai dengan harapan					

Sumber : RH. Syahputra, 2017.

4. KEPUASAN KERJA

NO	PERNYATAAN	PILIHAN JAWABAN				
		STS	TS	N	S	SS
1	Gaji saya sesuai dengan tingkat keterampilan yang saya miliki					
2	Saya dan rekan kerja bekerja sama dengan baik dalam melakukan pekerjaan					
3	Rekan kerja selalu membantu saya apabila menghadapi kesulitan dalam pekerjaan					
4	Saya berhubungan baik dengan rekan kerja saya					
5	Saya puas atas pencapaian prestasi yang saya raih dalam melakukan pekerjaan saya					
6	Prestasi yang sudah saya capai belum sesuai dengan keinginan saya					

7	Pekerjaan yang saya terima sudah sesuai dengan keinginan saya					
8	Pekerjaan yang diberikan sesuai dengan keterampilan saya					
9	Perusahaan memberikan kesempatan bagi setiap karyawan untuk dapat naik jabatan					
10	Perusahaan memberikan kesempatan untuk mendapatkan jabatan yang lebih tinggi					

Sumber : RH. Syahputra, 2017.

LAMPIRAN OLAH DATA SPSS

1. STATISTIK DESKRIPTIF

Descriptive Statistics

	N	Minimum	Maximum	Mean	Std. Deviation
SISTEM_PENGGAJIAN_X1	30	12,00	25,00	21,8667	2,97962
PENGEMBANGAN_KARIER_X2	30	16,00	30,00	26,2333	3,15882
PROMOSI_JABATAN_X3	30	39,00	50,00	45,2333	3,49071
KEPUASAN_KERJA_Y	30	41,00	50,00	47,5000	2,31561
Valid N (listwise)	30				

2. UJI VALIDITAS

2.1 UJI VALIDITAS X1

Correlations

		X1.1	X1.2	X1.3	X1.4	X1.5	SISTEM_PENGGAJIAN_X1
X1.1	Pearson Correlation	1	,815**	,626**	,616**	,473**	,779**
	Sig. (2-tailed)		,000	,000	,000	,008	,000
	N	30	30	30	30	30	30
X1.2	Pearson Correlation	,815**	1	,825**	,653**	,601**	,870**
	Sig. (2-tailed)	,000		,000	,000	,000	,000
	N	30	30	30	30	30	30
X1.3	Pearson Correlation	,626**	,825**	1	,845**	,756**	,933**
	Sig. (2-tailed)	,000	,000		,000	,000	,000
	N	30	30	30	30	30	30
X1.4	Pearson Correlation	,616**	,653**	,845**	1	,807**	,915**
	Sig. (2-tailed)	,000	,000	,000		,000	,000
	N	30	30	30	30	30	30
X1.5	Pearson Correlation	,473**	,601**	,756**	,807**	1	,858**
	Sig. (2-tailed)	,008	,000	,000	,000		,000
	N	30	30	30	30	30	30
SISTEM_PENGGAJIAN_X1	Pearson Correlation	,779**	,870**	,933**	,915**	,858**	1
	Sig. (2-tailed)	,000	,000	,000	,000	,000	
	N	30	30	30	30	30	30

** . Correlation is significant at the 0.01 level (2-tailed).

2.2 UJI VALIDITAS X2

Correlations

		X2.1	X2.2	X2.3	X2.4	X2.5	X2.6	PENGEMBANGA N_KARIER_X2
X2.1	Pearson Correlation	1	,733**	,629**	,601**	,551**	,549**	,807**
	Sig. (2-tailed)		,000	,000	,000	,002	,002	,000
	N	30	30	30	30	30	30	30
X2.2	Pearson Correlation	,733**	1	,595**	,473**	,538**	,619**	,791**
	Sig. (2-tailed)	,000		,001	,008	,002	,000	,000
	N	30	30	30	30	30	30	30
X2.3	Pearson Correlation	,629**	,595**	1	,697**	,516**	,640**	,813**
	Sig. (2-tailed)	,000	,001		,000	,004	,000	,000
	N	30	30	30	30	30	30	30
X2.4	Pearson Correlation	,601**	,473**	,697**	1	,665**	,621**	,822**
	Sig. (2-tailed)	,000	,008	,000		,000	,000	,000
	N	30	30	30	30	30	30	30
X2.5	Pearson Correlation	,551**	,538**	,516**	,665**	1	,666**	,823**
	Sig. (2-tailed)	,002	,002	,004	,000		,000	,000
	N	30	30	30	30	30	30	30
X2.6	Pearson Correlation	,549**	,619**	,640**	,621**	,666**	1	,853**
	Sig. (2-tailed)	,002	,000	,000	,000	,000		,000
	N	30	30	30	30	30	30	30
PENGE	Pearson Correlation	,807**	,791**	,813**	,822**	,823**	,853**	1
MBANG	Sig. (2-tailed)	,000	,000	,000	,000	,000	,000	
AN_KAR	N	30	30	30	30	30	30	30
IER_X2								

** . Correlation is significant at the 0.01 level (2-tailed).

Y1.5	Pearson Correlation	,135	,380*	,202	,373*	1	,452*	,373*	,302	,263	-,107	,629**
	Sig. (2-tailed)	,477	,038	,284	,042		,012	,042	,105	,160	,575	,000
	N	30	30	30	30	30	30	30	30	30	30	30
Y1.6	Pearson Correlation	-,224	-,079	-,079	,177	,452*	1	,177	,389*	,400*	,000	,403
	Sig. (2-tailed)	,235	,679	,679	,350	,012		,350	,034	,028	1,000	,027
	N	30	30	30	30	30	30	30	30	30	30	30
Y1.7	Pearson Correlation	,063	-,056	,279	,400*	,373*	,177	1	,236	,309	,250	,590**
	Sig. (2-tailed)	,740	,770	,136	,029	,042	,350		,210	,097	,183	,001
	N	30	30	30	30	30	30	30	30	30	30	30
Y1.8	Pearson Correlation	,149	,079	,079	,000	,302	,389*	,236	1	,509**	,236	,512**
	Sig. (2-tailed)	,432	,679	,679	1,000	,105	,034	,210		,004	,210	,004
	N	30	30	30	30	30	30	30	30	30	30	30
Y1.9	Pearson Correlation	,293	-,017	-,017	,154	,263	,400*	,309	,509**	1	,617**	,655**
	Sig. (2-tailed)	,116	,928	,928	,416	,160	,028	,097	,004		,000	,000
	N	30	30	30	30	30	30	30	30	30	30	30
Y1.10	Pearson Correlation	,253	-,056	-,056	-,050	-,107	,000	,250	,236	,617**	1	,404*
	Sig. (2-tailed)	,177	,770	,770	,793	,575	1,000	,183	,210	,000		,027
	N	30	30	30	30	30	30	30	30	30	30	30
KEPUASAN_KERJA_Y	Pearson Correlation	,530**	,398*	,537**	,683**	,629**	,403*	,590**	,512**	,655**	,404*	1
	Sig. (2-tailed)	,003	,029	,002	,000	,000	,027	,001	,004	,000	,027	
	N	30	30	30	30	30	30	30	30	30	30	30

*. Correlation is significant at the 0.05 level (2-tailed).

** . Correlation is significant at the 0.01 level (2-tailed).

3. UJI RELIABILITAS

3.1 UJI RELIABILITAS X1

Reliability Statistics

Cronbach's	
Alpha	N of Items
,917	5

3.2 UJI RELIABILITAS X2

Reliability Statistics

Cronbach's	
Alpha	N of Items
,896	6

3.3 UJI RELIABILITAS X3

Reliability Statistics

Cronbach's	
Alpha	N of Items
,852	10

3.4 UJI RELIABILITAS Y

Reliability Statistics

Cronbach's Alpha	N of Items
,721	10

4. UJI NORMALITAS

One-Sample Kolmogorov-Smirnov Test

		Unstandardized Residual
N		30
Normal Parameters ^{a,b}	Mean	,0000000
	Std. Deviation	1,81433155
Most Extreme Differences	Absolute	,126
	Positive	,105
	Negative	-,126
Test Statistic		,126
Asymp. Sig. (2-tailed)		,200 ^{c,d}

- a. Test distribution is Normal.
- b. Calculated from data.
- c. Lilliefors Significance Correction.
- d. This is a lower bound of the true significance.

5. UJI MULTIKOLINIERITAS

Coefficients^a

Model		Unstandardized Coefficients		Standardized Coefficients	t	Sig.	Collinearity Statistics	
		B	Std. Error	Beta			Tolerance	VIF
1	(Constant)	20,839	6,868		3,034	,005		
	SISTEM_PENGGAJIAN_X1	,307	,123	,395	2,499	,019	,945	1,058
	PENGEMBANGAN_KARIER_X2	,367	,117	,500	3,140	,004	,930	1,076
	PROMOSI_JABATAN_X3	,228	,103	,344	2,219	,035	,982	1,018

a. Dependent Variable: KEPUASAN_KERJA_Y

6. UJI HETEROSKEDASTISITAS

Coefficients^a

Model		Unstandardized Coefficients		Standardized	t	Sig.
		B	Std. Error	Coefficients Beta		
1	(Constant)	,383	4,047		,095	,925
	SISTEM_PENGGAJIAN_X1	,000	,072	,001	,004	,997
	PENGEMBANGAN_KARIER_X2	,015	,069	,045	,222	,826
	PROMOSI_JABATAN_X3	,014	,061	,047	,237	,815

a. Dependent Variable: ABS_RES

7. REGRESI LINIER BERGANDA

7.1 UJI T

Coefficients^a

Model		Unstandardized Coefficients		Standardized	t	Sig.
		B	Std. Error	Coefficients Beta		
1	(Constant)	20,839	6,868		3,034	,005
	SISTEM_PENGGAJIAN_X1	,307	,123	,395	2,499	,019
	PENGEMBANGAN_KARIER_X2	,367	,117	,500	3,140	,004
	PROMOSI_JABATAN_X3	,228	,103	,344	2,219	,035

a. Dependent Variable: KEPUASAN_KERJA_Y

7.2 UJI F

ANOVA^a

Model		Sum of Squares	df	Mean Square	F	Sig.
1	Regression	60,038	3	20,013	5,451	,005 ^b
	Residual	95,462	26	3,672		
	Total	155,500	29			

a. Dependent Variable: KEPUASAN_KERJA_Y

b. Predictors: (Constant), PROMOSI_JABATAN_X3, SISTEM_PENGGAJIAN_X1, PENGEMBANGAN_KARIER_X2

7.3 UJI DETERMINASI

Model Summary

Model	R	R Square	Adjusted R Square	Std. Error of the Estimate
1	,621 ^a	,386	,315	1,91615

a. Predictors: (Constant), PROMOSI_JABATAN_X3, SISTEM_PENGGAJIAN_X1, PENGEMBANGAN_KARIER_X2

Tabel r (Koefisien Korelasi Sederhana)

$df = 1 - 200$

Diproduksi oleh: Junaidi
<http://junaidichaniago.wordpress.com>

Tabel r untuk df = 1 - 50

df = (N-2)	Tingkat signifikansi untuk uji satu arah				
	0.05	0.025	0.01	0.005	0.0005
	Tingkat signifikansi untuk uji dua arah				
	0.1	0.05	0.02	0.01	0.001
1	0.9877	0.9969	0.9995	0.9999	1.0000
2	0.9000	0.9500	0.9800	0.9900	0.9990
3	0.8054	0.8783	0.9343	0.9587	0.9911
4	0.7293	0.8114	0.8822	0.9172	0.9741
5	0.6694	0.7545	0.8329	0.8745	0.9509
6	0.6215	0.7067	0.7887	0.8343	0.9249
7	0.5822	0.6664	0.7498	0.7977	0.8983
8	0.5494	0.6319	0.7155	0.7646	0.8721
9	0.5214	0.6021	0.6851	0.7348	0.8470
10	0.4973	0.5760	0.6581	0.7079	0.8233
11	0.4762	0.5529	0.6339	0.6835	0.8010
12	0.4575	0.5324	0.6120	0.6614	0.7800
13	0.4409	0.5140	0.5923	0.6411	0.7604
14	0.4259	0.4973	0.5742	0.6226	0.7419
15	0.4124	0.4821	0.5577	0.6055	0.7247
16	0.4000	0.4683	0.5425	0.5897	0.7084
17	0.3887	0.4555	0.5285	0.5751	0.6932
18	0.3783	0.4438	0.5155	0.5614	0.6788
19	0.3687	0.4329	0.5034	0.5487	0.6652
20	0.3598	0.4227	0.4921	0.5368	0.6524
21	0.3515	0.4132	0.4815	0.5256	0.6402
22	0.3438	0.4044	0.4716	0.5151	0.6287
23	0.3365	0.3961	0.4622	0.5052	0.6178
24	0.3297	0.3882	0.4534	0.4958	0.6074
25	0.3233	0.3809	0.4451	0.4869	0.5974
26	0.3172	0.3739	0.4372	0.4785	0.5880
27	0.3115	0.3673	0.4297	0.4705	0.5790
28	0.3061	0.3610	0.4226	0.4629	0.5703
29	0.3009	0.3550	0.4158	0.4556	0.5620
30	0.2960	0.3494	0.4093	0.4487	0.5541
31	0.2913	0.3440	0.4032	0.4421	0.5465
32	0.2869	0.3388	0.3972	0.4357	0.5392
33	0.2826	0.3338	0.3916	0.4296	0.5322
34	0.2785	0.3291	0.3862	0.4238	0.5254
35	0.2746	0.3246	0.3810	0.4182	0.5189
36	0.2709	0.3202	0.3760	0.4128	0.5126
37	0.2673	0.3160	0.3712	0.4076	0.5066
38	0.2638	0.3120	0.3665	0.4026	0.5007
39	0.2605	0.3081	0.3621	0.3978	0.4950
40	0.2573	0.3044	0.3578	0.3932	0.4896
41	0.2542	0.3008	0.3536	0.3887	0.4843
42	0.2512	0.2973	0.3496	0.3843	0.4791
43	0.2483	0.2940	0.3457	0.3801	0.4742
44	0.2455	0.2907	0.3420	0.3761	0.4694
45	0.2429	0.2876	0.3384	0.3721	0.4647
46	0.2403	0.2845	0.3348	0.3683	0.4601
47	0.2377	0.2816	0.3314	0.3646	0.4557
48	0.2353	0.2787	0.3281	0.3610	0.4514
49	0.2329	0.2759	0.3249	0.3575	0.4473
50	0.2306	0.2732	0.3218	0.3542	0.4432

Tabel r untuk df = 51 - 100

df = (N-2)	Tingkat signifikansi untuk uji satu arah				
	0.05	0.025	0.01	0.005	0.0005
	Tingkat signifikansi untuk uji dua arah				
	0.1	0.05	0.02	0.01	0.001
51	0.2284	0.2706	0.3188	0.3509	0.4393
52	0.2262	0.2681	0.3158	0.3477	0.4354
53	0.2241	0.2656	0.3129	0.3445	0.4317
54	0.2221	0.2632	0.3102	0.3415	0.4280
55	0.2201	0.2609	0.3074	0.3385	0.4244
56	0.2181	0.2586	0.3048	0.3357	0.4210
57	0.2162	0.2564	0.3022	0.3328	0.4176
58	0.2144	0.2542	0.2997	0.3301	0.4143
59	0.2126	0.2521	0.2972	0.3274	0.4110
60	0.2108	0.2500	0.2948	0.3248	0.4079
61	0.2091	0.2480	0.2925	0.3223	0.4048
62	0.2075	0.2461	0.2902	0.3198	0.4018
63	0.2058	0.2441	0.2880	0.3173	0.3988
64	0.2042	0.2423	0.2858	0.3150	0.3959
65	0.2027	0.2404	0.2837	0.3126	0.3931
66	0.2012	0.2387	0.2816	0.3104	0.3903
67	0.1997	0.2369	0.2796	0.3081	0.3876
68	0.1982	0.2352	0.2776	0.3060	0.3850
69	0.1968	0.2335	0.2756	0.3038	0.3823
70	0.1954	0.2319	0.2737	0.3017	0.3798
71	0.1940	0.2303	0.2718	0.2997	0.3773
72	0.1927	0.2287	0.2700	0.2977	0.3748
73	0.1914	0.2272	0.2682	0.2957	0.3724
74	0.1901	0.2257	0.2664	0.2938	0.3701
75	0.1888	0.2242	0.2647	0.2919	0.3678
76	0.1876	0.2227	0.2630	0.2900	0.3655
77	0.1864	0.2213	0.2613	0.2882	0.3633
78	0.1852	0.2199	0.2597	0.2864	0.3611
79	0.1841	0.2185	0.2581	0.2847	0.3589
80	0.1829	0.2172	0.2565	0.2830	0.3568
81	0.1818	0.2159	0.2550	0.2813	0.3547
82	0.1807	0.2146	0.2535	0.2796	0.3527
83	0.1796	0.2133	0.2520	0.2780	0.3507
84	0.1786	0.2120	0.2505	0.2764	0.3487
85	0.1775	0.2108	0.2491	0.2748	0.3468
86	0.1765	0.2096	0.2477	0.2732	0.3449
87	0.1755	0.2084	0.2463	0.2717	0.3430
88	0.1745	0.2072	0.2449	0.2702	0.3412
89	0.1735	0.2061	0.2435	0.2687	0.3393
90	0.1726	0.2050	0.2422	0.2673	0.3375
91	0.1716	0.2039	0.2409	0.2659	0.3358
92	0.1707	0.2028	0.2396	0.2645	0.3341
93	0.1698	0.2017	0.2384	0.2631	0.3323
94	0.1689	0.2006	0.2371	0.2617	0.3307
95	0.1680	0.1996	0.2359	0.2604	0.3290
96	0.1671	0.1986	0.2347	0.2591	0.3274
97	0.1663	0.1975	0.2335	0.2578	0.3258
98	0.1654	0.1966	0.2324	0.2565	0.3242
99	0.1646	0.1956	0.2312	0.2552	0.3226
100	0.1638	0.1946	0.2301	0.2540	0.3211

Tabel r untuk df = 101 - 150

df = (N-2)	Tingkat signifikansi untuk uji satu arah				
	0.05	0.025	0.01	0.005	0.0005
	Tingkat signifikansi untuk uji dua arah				
	0.1	0.05	0.02	0.01	0.001
101	0.1630	0.1937	0.2290	0.2528	0.3196
102	0.1622	0.1927	0.2279	0.2515	0.3181
103	0.1614	0.1918	0.2268	0.2504	0.3166
104	0.1606	0.1909	0.2257	0.2492	0.3152
105	0.1599	0.1900	0.2247	0.2480	0.3137
106	0.1591	0.1891	0.2236	0.2469	0.3123
107	0.1584	0.1882	0.2226	0.2458	0.3109
108	0.1576	0.1874	0.2216	0.2446	0.3095
109	0.1569	0.1865	0.2206	0.2436	0.3082
110	0.1562	0.1857	0.2196	0.2425	0.3068
111	0.1555	0.1848	0.2186	0.2414	0.3055
112	0.1548	0.1840	0.2177	0.2403	0.3042
113	0.1541	0.1832	0.2167	0.2393	0.3029
114	0.1535	0.1824	0.2158	0.2383	0.3016
115	0.1528	0.1816	0.2149	0.2373	0.3004
116	0.1522	0.1809	0.2139	0.2363	0.2991
117	0.1515	0.1801	0.2131	0.2353	0.2979
118	0.1509	0.1793	0.2122	0.2343	0.2967
119	0.1502	0.1786	0.2113	0.2333	0.2955
120	0.1496	0.1779	0.2104	0.2324	0.2943
121	0.1490	0.1771	0.2096	0.2315	0.2931
122	0.1484	0.1764	0.2087	0.2305	0.2920
123	0.1478	0.1757	0.2079	0.2296	0.2908
124	0.1472	0.1750	0.2071	0.2287	0.2897
125	0.1466	0.1743	0.2062	0.2278	0.2886
126	0.1460	0.1736	0.2054	0.2269	0.2875
127	0.1455	0.1729	0.2046	0.2260	0.2864
128	0.1449	0.1723	0.2039	0.2252	0.2853
129	0.1443	0.1716	0.2031	0.2243	0.2843
130	0.1438	0.1710	0.2023	0.2235	0.2832
131	0.1432	0.1703	0.2015	0.2226	0.2822
132	0.1427	0.1697	0.2008	0.2218	0.2811
133	0.1422	0.1690	0.2001	0.2210	0.2801
134	0.1416	0.1684	0.1993	0.2202	0.2791
135	0.1411	0.1678	0.1986	0.2194	0.2781
136	0.1406	0.1672	0.1979	0.2186	0.2771
137	0.1401	0.1666	0.1972	0.2178	0.2761
138	0.1396	0.1660	0.1965	0.2170	0.2752
139	0.1391	0.1654	0.1958	0.2163	0.2742
140	0.1386	0.1648	0.1951	0.2155	0.2733
141	0.1381	0.1642	0.1944	0.2148	0.2723
142	0.1376	0.1637	0.1937	0.2140	0.2714
143	0.1371	0.1631	0.1930	0.2133	0.2705
144	0.1367	0.1625	0.1924	0.2126	0.2696
145	0.1362	0.1620	0.1917	0.2118	0.2687
146	0.1357	0.1614	0.1911	0.2111	0.2678
147	0.1353	0.1609	0.1904	0.2104	0.2669
148	0.1348	0.1603	0.1898	0.2097	0.2660
149	0.1344	0.1598	0.1892	0.2090	0.2652
150	0.1339	0.1593	0.1886	0.2083	0.2643

Tabel r untuk df = 151 - 200

df = (N-2)	Tingkat signifikansi untuk uji satu arah				
	0.05	0.025	0.01	0.005	0.0005
	Tingkat signifikansi untuk uji dua arah				
	0.1	0.05	0.02	0.01	0.001
151	0.1335	0.1587	0.1879	0.2077	0.2635
152	0.1330	0.1582	0.1873	0.2070	0.2626
153	0.1326	0.1577	0.1867	0.2063	0.2618
154	0.1322	0.1572	0.1861	0.2057	0.2610
155	0.1318	0.1567	0.1855	0.2050	0.2602
156	0.1313	0.1562	0.1849	0.2044	0.2593
157	0.1309	0.1557	0.1844	0.2037	0.2585
158	0.1305	0.1552	0.1838	0.2031	0.2578
159	0.1301	0.1547	0.1832	0.2025	0.2570
160	0.1297	0.1543	0.1826	0.2019	0.2562
161	0.1293	0.1538	0.1821	0.2012	0.2554
162	0.1289	0.1533	0.1815	0.2006	0.2546
163	0.1285	0.1528	0.1810	0.2000	0.2539
164	0.1281	0.1524	0.1804	0.1994	0.2531
165	0.1277	0.1519	0.1799	0.1988	0.2524
166	0.1273	0.1515	0.1794	0.1982	0.2517
167	0.1270	0.1510	0.1788	0.1976	0.2509
168	0.1266	0.1506	0.1783	0.1971	0.2502
169	0.1262	0.1501	0.1778	0.1965	0.2495
170	0.1258	0.1497	0.1773	0.1959	0.2488
171	0.1255	0.1493	0.1768	0.1954	0.2481
172	0.1251	0.1488	0.1762	0.1948	0.2473
173	0.1247	0.1484	0.1757	0.1942	0.2467
174	0.1244	0.1480	0.1752	0.1937	0.2460
175	0.1240	0.1476	0.1747	0.1932	0.2453
176	0.1237	0.1471	0.1743	0.1926	0.2446
177	0.1233	0.1467	0.1738	0.1921	0.2439
178	0.1230	0.1463	0.1733	0.1915	0.2433
179	0.1226	0.1459	0.1728	0.1910	0.2426
180	0.1223	0.1455	0.1723	0.1905	0.2419
181	0.1220	0.1451	0.1719	0.1900	0.2413
182	0.1216	0.1447	0.1714	0.1895	0.2406
183	0.1213	0.1443	0.1709	0.1890	0.2400
184	0.1210	0.1439	0.1705	0.1884	0.2394
185	0.1207	0.1435	0.1700	0.1879	0.2387
186	0.1203	0.1432	0.1696	0.1874	0.2381
187	0.1200	0.1428	0.1691	0.1869	0.2375
188	0.1197	0.1424	0.1687	0.1865	0.2369
189	0.1194	0.1420	0.1682	0.1860	0.2363
190	0.1191	0.1417	0.1678	0.1855	0.2357
191	0.1188	0.1413	0.1674	0.1850	0.2351
192	0.1184	0.1409	0.1669	0.1845	0.2345
193	0.1181	0.1406	0.1665	0.1841	0.2339
194	0.1178	0.1402	0.1661	0.1836	0.2333
195	0.1175	0.1398	0.1657	0.1831	0.2327
196	0.1172	0.1395	0.1652	0.1827	0.2321
197	0.1169	0.1391	0.1648	0.1822	0.2315
198	0.1166	0.1388	0.1644	0.1818	0.2310
199	0.1164	0.1384	0.1640	0.1813	0.2304
200	0.1161	0.1381	0.1636	0.1809	0.2298

d.f.	TINGKAT SIGNIFIKANSI						
dua sisi	20%	10%	5%	2%	1%	0,2%	0,1%
satu sisi	10%	5%	2,5%	1%	0,5%	0,1%	0,05%
1	3,078	6,314	12,706	31,821	63,657	318,309	636,619
2	1,886	2,920	4,303	6,965	9,925	22,327	31,599
3	1,638	2,353	3,182	4,541	5,841	10,215	12,924
4	1,533	2,132	2,776	3,747	4,604	7,173	8,610
5	1,476	2,015	2,571	3,365	4,032	5,893	6,869
6	1,440	1,943	2,447	3,143	3,707	5,208	5,959
7	1,415	1,895	2,365	2,998	3,499	4,785	5,408
8	1,397	1,860	2,306	2,896	3,355	4,501	5,041
9	1,383	1,833	2,262	2,821	3,250	4,297	4,781
10	1,372	1,812	2,228	2,764	3,169	4,144	4,587
11	1,363	1,796	2,201	2,718	3,106	4,025	4,437
12	1,356	1,782	2,179	2,681	3,055	3,930	4,318
13	1,350	1,771	2,160	2,650	3,012	3,852	4,221
14	1,345	1,761	2,145	2,624	2,977	3,787	4,140
15	1,341	1,753	2,131	2,602	2,947	3,733	4,073
16	1,337	1,746	2,120	2,583	2,921	3,686	4,015
17	1,333	1,740	2,110	2,567	2,898	3,646	3,965
18	1,330	1,734	2,101	2,552	2,878	3,610	3,922
19	1,328	1,729	2,093	2,539	2,861	3,579	3,883
20	1,325	1,725	2,086	2,528	2,845	3,552	3,850
21	1,323	1,721	2,080	2,518	2,831	3,527	3,819
22	1,321	1,717	2,074	2,508	2,819	3,505	3,792
23	1,319	1,714	2,069	2,500	2,807	3,485	3,768
24	1,318	1,711	2,064	2,492	2,797	3,467	3,745
25	1,316	1,708	2,060	2,485	2,787	3,450	3,725
26	1,315	1,706	2,056	2,479	2,779	3,435	3,707
27	1,314	1,703	2,052	2,473	2,771	3,421	3,690
28	1,313	1,701	2,048	2,467	2,763	3,408	3,674
29	1,311	1,699	2,045	2,462	2,756	3,396	3,659
30	1,310	1,697	2,042	2,457	2,750	3,385	3,646
31	1,309	1,696	2,040	2,453	2,744	3,375	3,633
32	1,309	1,694	2,037	2,449	2,738	3,365	3,622
33	1,308	1,692	2,035	2,445	2,733	3,356	3,611
34	1,307	1,691	2,032	2,441	2,728	3,348	3,601
35	1,306	1,690	2,030	2,438	2,724	3,340	3,591
36	1,306	1,688	2,028	2,434	2,719	3,333	3,582
37	1,305	1,687	2,026	2,431	2,715	3,326	3,574
38	1,304	1,686	2,024	2,429	2,712	3,319	3,566
39	1,304	1,685	2,023	2,426	2,708	3,313	3,558
40	1,303	1,684	2,021	2,423	2,704	3,307	3,551
41	1,303	1,683	2,020	2,421	2,701	3,301	3,544
42	1,302	1,682	2,018	2,418	2,698	3,296	3,538
43	1,302	1,681	2,017	2,416	2,695	3,291	3,532

44	1,301	1,680	2,015	2,414	2,692	3,286	3,526
45	1,301	1,679	2,014	2,412	2,690	3,281	3,520
46	1,300	1,679	2,013	2,410	2,687	3,277	3,515
47	1,300	1,678	2,012	2,408	2,685	3,273	3,510
48	1,299	1,677	2,011	2,407	2,682	3,269	3,505
49	1,299	1,677	2,010	2,405	2,680	3,265	3,500
50	1,299	1,676	2,009	2,403	2,678	3,261	3,496
51	1,298	1,675	2,008	2,402	2,676	3,258	3,492
52	1,298	1,675	2,007	2,400	2,674	3,255	3,488
53	1,298	1,674	2,006	2,399	2,672	3,251	3,484
54	1,297	1,674	2,005	2,397	2,670	3,248	3,480
55	1,297	1,673	2,004	2,396	2,668	3,245	3,476
56	1,297	1,673	2,003	2,395	2,667	3,242	3,473
57	1,297	1,672	2,002	2,394	2,665	3,239	3,470
58	1,296	1,672	2,002	2,392	2,663	3,237	3,466
59	1,296	1,671	2,001	2,391	2,662	3,234	3,463
60	1,296	1,671	2,000	2,390	2,660	3,232	3,460
61	1,296	1,670	2,000	2,389	2,659	3,229	3,457
62	1,295	1,670	1,999	2,388	2,657	3,227	3,454
63	1,295	1,669	1,998	2,387	2,656	3,225	3,452
64	1,295	1,669	1,998	2,386	2,655	3,223	3,449
65	1,295	1,669	1,997	2,385	2,654	3,220	3,447
66	1,295	1,668	1,997	2,384	2,652	3,218	3,444
67	1,294	1,668	1,996	2,383	2,651	3,216	3,442
68	1,294	1,668	1,995	2,382	2,650	3,214	3,439
69	1,294	1,667	1,995	2,382	2,649	3,213	3,437
70	1,294	1,667	1,994	2,381	2,648	3,211	3,435
71	1,294	1,667	1,994	2,380	2,647	3,209	3,433
72	1,293	1,666	1,993	2,379	2,646	3,207	3,431
73	1,293	1,666	1,993	2,379	2,645	3,206	3,429
74	1,293	1,666	1,993	2,378	2,644	3,204	3,427
75	1,293	1,665	1,992	2,377	2,643	3,202	3,425
76	1,293	1,665	1,992	2,376	2,642	3,201	3,423
77	1,293	1,665	1,991	2,376	2,641	3,199	3,421
78	1,292	1,665	1,991	2,375	2,640	3,198	3,420
79	1,292	1,664	1,990	2,374	2,640	3,197	3,418
80	1,292	1,664	1,990	2,374	2,639	3,195	3,416
81	1,292	1,664	1,990	2,373	2,638	3,194	3,415
82	1,292	1,664	1,989	2,373	2,637	3,193	3,413
83	1,292	1,663	1,989	2,372	2,636	3,191	3,412
84	1,292	1,663	1,989	2,372	2,636	3,190	3,410
85	1,292	1,663	1,988	2,371	2,635	3,189	3,409
86	1,291	1,663	1,988	2,370	2,634	3,188	3,407
87	1,291	1,663	1,988	2,370	2,634	3,187	3,406
88	1,291	1,662	1,987	2,369	2,633	3,185	3,405
89	1,291	1,662	1,987	2,369	2,632	3,184	3,403
90	1,291	1,662	1,987	2,368	2,632	3,183	3,402

91	1,291	1,662	1,986	2,368	2,631	3,182	3,401
92	1,291	1,662	1,986	2,368	2,630	3,181	3,399
93	1,291	1,661	1,986	2,367	2,630	3,180	3,398
94	1,291	1,661	1,986	2,367	2,629	3,179	3,397
95	1,291	1,661	1,985	2,366	2,629	3,178	3,396
96	1,290	1,661	1,985	2,366	2,628	3,177	3,395
97	1,290	1,661	1,985	2,365	2,627	3,176	3,394
98	1,290	1,661	1,984	2,365	2,627	3,175	3,393
99	1,290	1,660	1,984	2,365	2,626	3,175	3,392
100	1,290	1,660	1,984	2,364	2,626	3,174	3,390

Titik Persentase Distribusi F

Probabilita = 0.05

Diproduksi oleh: Junaidi
<http://junaidichaniago.wordpress.com>

Titik Persentase Distribusi F untuk Probabilita = 0,05

df untuk penyebut (N2)	df untuk pembilang (N1)														
	1	2	3	4	5	6	7	8	9	10	11	12	13	14	15
1	161	199	216	225	230	234	237	239	241	242	243	244	245	245	246
2	18.51	19.00	19.16	19.25	19.30	19.33	19.35	19.37	19.38	19.40	19.40	19.41	19.42	19.42	19.43
3	10.13	9.55	9.28	9.12	9.01	8.94	8.89	8.85	8.81	8.79	8.76	8.74	8.73	8.71	8.70
4	7.71	6.94	6.59	6.39	6.26	6.16	6.09	6.04	6.00	5.96	5.94	5.91	5.89	5.87	5.86
5	6.61	5.79	5.41	5.19	5.05	4.95	4.88	4.82	4.77	4.74	4.70	4.68	4.66	4.64	4.62
6	5.99	5.14	4.76	4.53	4.39	4.28	4.21	4.15	4.10	4.06	4.03	4.00	3.98	3.96	3.94
7	5.59	4.74	4.35	4.12	3.97	3.87	3.79	3.73	3.68	3.64	3.60	3.57	3.55	3.53	3.51
8	5.32	4.46	4.07	3.84	3.69	3.58	3.50	3.44	3.39	3.35	3.31	3.28	3.26	3.24	3.22
9	5.12	4.26	3.86	3.63	3.48	3.37	3.29	3.23	3.18	3.14	3.10	3.07	3.05	3.03	3.01
10	4.96	4.10	3.71	3.48	3.33	3.22	3.14	3.07	3.02	2.98	2.94	2.91	2.89	2.86	2.85
11	4.84	3.98	3.59	3.36	3.20	3.09	3.01	2.95	2.90	2.85	2.82	2.79	2.76	2.74	2.72
12	4.75	3.89	3.49	3.26	3.11	3.00	2.91	2.85	2.80	2.75	2.72	2.69	2.66	2.64	2.62
13	4.67	3.81	3.41	3.18	3.03	2.92	2.83	2.77	2.71	2.67	2.63	2.60	2.58	2.55	2.53
14	4.60	3.74	3.34	3.11	2.96	2.85	2.76	2.70	2.65	2.60	2.57	2.53	2.51	2.48	2.46
15	4.54	3.68	3.29	3.06	2.90	2.79	2.71	2.64	2.59	2.54	2.51	2.48	2.45	2.42	2.40
16	4.49	3.63	3.24	3.01	2.85	2.74	2.66	2.59	2.54	2.49	2.46	2.42	2.40	2.37	2.35
17	4.45	3.59	3.20	2.96	2.81	2.70	2.61	2.55	2.49	2.45	2.41	2.38	2.35	2.33	2.31
18	4.41	3.55	3.16	2.93	2.77	2.66	2.58	2.51	2.46	2.41	2.37	2.34	2.31	2.29	2.27
19	4.38	3.52	3.13	2.90	2.74	2.63	2.54	2.48	2.42	2.38	2.34	2.31	2.28	2.26	2.23
20	4.35	3.49	3.10	2.87	2.71	2.60	2.51	2.45	2.39	2.35	2.31	2.28	2.25	2.22	2.20
21	4.32	3.47	3.07	2.84	2.68	2.57	2.49	2.42	2.37	2.32	2.28	2.25	2.22	2.20	2.18
22	4.30	3.44	3.05	2.82	2.66	2.55	2.46	2.40	2.34	2.30	2.26	2.23	2.20	2.17	2.15
23	4.28	3.42	3.03	2.80	2.64	2.53	2.44	2.37	2.32	2.27	2.24	2.20	2.18	2.15	2.13
24	4.26	3.40	3.01	2.78	2.62	2.51	2.42	2.36	2.30	2.25	2.22	2.18	2.15	2.13	2.11
25	4.24	3.39	2.99	2.76	2.60	2.49	2.40	2.34	2.28	2.24	2.20	2.16	2.14	2.11	2.09
26	4.23	3.37	2.98	2.74	2.59	2.47	2.39	2.32	2.27	2.22	2.18	2.15	2.12	2.09	2.07
27	4.21	3.35	2.96	2.73	2.57	2.46	2.37	2.31	2.25	2.20	2.17	2.13	2.10	2.08	2.06
28	4.20	3.34	2.95	2.71	2.56	2.45	2.36	2.29	2.24	2.19	2.15	2.12	2.09	2.06	2.04
29	4.18	3.33	2.93	2.70	2.55	2.43	2.35	2.28	2.22	2.18	2.14	2.10	2.08	2.05	2.03
30	4.17	3.32	2.92	2.69	2.53	2.42	2.33	2.27	2.21	2.16	2.13	2.09	2.06	2.04	2.01
31	4.16	3.30	2.91	2.68	2.52	2.41	2.32	2.25	2.20	2.15	2.11	2.08	2.05	2.03	2.00
32	4.15	3.29	2.90	2.67	2.51	2.40	2.31	2.24	2.19	2.14	2.10	2.07	2.04	2.01	1.99
33	4.14	3.28	2.89	2.66	2.50	2.39	2.30	2.23	2.18	2.13	2.09	2.06	2.03	2.00	1.98
34	4.13	3.28	2.88	2.65	2.49	2.38	2.29	2.23	2.17	2.12	2.08	2.05	2.02	1.99	1.97
35	4.12	3.27	2.87	2.64	2.49	2.37	2.29	2.22	2.16	2.11	2.07	2.04	2.01	1.99	1.96
36	4.11	3.26	2.87	2.63	2.48	2.36	2.28	2.21	2.15	2.11	2.07	2.03	2.00	1.98	1.95
37	4.11	3.25	2.86	2.63	2.47	2.36	2.27	2.20	2.14	2.10	2.06	2.02	2.00	1.97	1.95
38	4.10	3.24	2.85	2.62	2.46	2.35	2.26	2.19	2.14	2.09	2.05	2.02	1.99	1.96	1.94
39	4.09	3.24	2.85	2.61	2.46	2.34	2.26	2.19	2.13	2.08	2.04	2.01	1.98	1.95	1.93
40	4.08	3.23	2.84	2.61	2.45	2.34	2.25	2.18	2.12	2.08	2.04	2.00	1.97	1.95	1.92
41	4.08	3.23	2.83	2.60	2.44	2.33	2.24	2.17	2.12	2.07	2.03	2.00	1.97	1.94	1.92
42	4.07	3.22	2.83	2.59	2.44	2.32	2.24	2.17	2.11	2.06	2.03	1.99	1.96	1.94	1.91
43	4.07	3.21	2.82	2.59	2.43	2.32	2.23	2.16	2.11	2.06	2.02	1.99	1.96	1.93	1.91
44	4.06	3.21	2.82	2.58	2.43	2.31	2.23	2.16	2.10	2.05	2.01	1.98	1.95	1.92	1.90
45	4.06	3.20	2.81	2.58	2.42	2.31	2.22	2.15	2.10	2.05	2.01	1.97	1.94	1.92	1.89

Titik Persentase Distribusi F untuk Probabilita = 0,05

df untuk penyebut (N2)	df untuk pembilang (N1)														
	1	2	3	4	5	6	7	8	9	10	11	12	13	14	15
46	4.05	3.20	2.81	2.57	2.42	2.30	2.22	2.15	2.09	2.04	2.00	1.97	1.94	1.91	1.89
47	4.05	3.20	2.80	2.57	2.41	2.30	2.21	2.14	2.09	2.04	2.00	1.96	1.93	1.91	1.88
48	4.04	3.19	2.80	2.57	2.41	2.29	2.21	2.14	2.08	2.03	1.99	1.96	1.93	1.90	1.88
49	4.04	3.19	2.79	2.56	2.40	2.29	2.20	2.13	2.08	2.03	1.99	1.96	1.93	1.90	1.88
50	4.03	3.18	2.79	2.56	2.40	2.29	2.20	2.13	2.07	2.03	1.99	1.95	1.92	1.89	1.87
51	4.03	3.18	2.79	2.55	2.40	2.28	2.20	2.13	2.07	2.02	1.98	1.95	1.92	1.89	1.87
52	4.03	3.18	2.78	2.55	2.39	2.28	2.19	2.12	2.07	2.02	1.98	1.94	1.91	1.89	1.86
53	4.02	3.17	2.78	2.55	2.39	2.28	2.19	2.12	2.06	2.01	1.97	1.94	1.91	1.88	1.86
54	4.02	3.17	2.78	2.54	2.39	2.27	2.18	2.12	2.06	2.01	1.97	1.94	1.91	1.88	1.86
55	4.02	3.16	2.77	2.54	2.38	2.27	2.18	2.11	2.06	2.01	1.97	1.93	1.90	1.88	1.85
56	4.01	3.16	2.77	2.54	2.38	2.27	2.18	2.11	2.05	2.00	1.96	1.93	1.90	1.87	1.85
57	4.01	3.16	2.77	2.53	2.38	2.26	2.18	2.11	2.05	2.00	1.96	1.93	1.90	1.87	1.85
58	4.01	3.16	2.76	2.53	2.37	2.26	2.17	2.10	2.05	2.00	1.96	1.92	1.89	1.87	1.84
59	4.00	3.15	2.76	2.53	2.37	2.26	2.17	2.10	2.04	2.00	1.96	1.92	1.89	1.86	1.84
60	4.00	3.15	2.76	2.53	2.37	2.25	2.17	2.10	2.04	1.99	1.95	1.92	1.89	1.86	1.84
61	4.00	3.15	2.76	2.52	2.37	2.25	2.16	2.09	2.04	1.99	1.95	1.91	1.88	1.86	1.83
62	4.00	3.15	2.75	2.52	2.36	2.25	2.16	2.09	2.03	1.99	1.95	1.91	1.88	1.85	1.83
63	3.99	3.14	2.75	2.52	2.36	2.25	2.16	2.09	2.03	1.98	1.94	1.91	1.88	1.85	1.83
64	3.99	3.14	2.75	2.52	2.36	2.24	2.16	2.09	2.03	1.98	1.94	1.91	1.88	1.85	1.83
65	3.99	3.14	2.75	2.51	2.36	2.24	2.15	2.08	2.03	1.98	1.94	1.90	1.87	1.85	1.82
66	3.99	3.14	2.74	2.51	2.35	2.24	2.15	2.08	2.03	1.98	1.94	1.90	1.87	1.84	1.82
67	3.98	3.13	2.74	2.51	2.35	2.24	2.15	2.08	2.02	1.98	1.93	1.90	1.87	1.84	1.82
68	3.98	3.13	2.74	2.51	2.35	2.24	2.15	2.08	2.02	1.97	1.93	1.90	1.87	1.84	1.82
69	3.98	3.13	2.74	2.50	2.35	2.23	2.15	2.08	2.02	1.97	1.93	1.90	1.86	1.84	1.81
70	3.98	3.13	2.74	2.50	2.35	2.23	2.14	2.07	2.02	1.97	1.93	1.89	1.86	1.84	1.81
71	3.98	3.13	2.73	2.50	2.34	2.23	2.14	2.07	2.01	1.97	1.93	1.89	1.86	1.83	1.81
72	3.97	3.12	2.73	2.50	2.34	2.23	2.14	2.07	2.01	1.96	1.92	1.89	1.86	1.83	1.81
73	3.97	3.12	2.73	2.50	2.34	2.23	2.14	2.07	2.01	1.96	1.92	1.89	1.86	1.83	1.81
74	3.97	3.12	2.73	2.50	2.34	2.22	2.14	2.07	2.01	1.96	1.92	1.89	1.85	1.83	1.80
75	3.97	3.12	2.73	2.49	2.34	2.22	2.13	2.06	2.01	1.96	1.92	1.88	1.85	1.83	1.80
76	3.97	3.12	2.72	2.49	2.33	2.22	2.13	2.06	2.01	1.96	1.92	1.88	1.85	1.82	1.80
77	3.97	3.12	2.72	2.49	2.33	2.22	2.13	2.06	2.00	1.96	1.92	1.88	1.85	1.82	1.80
78	3.96	3.11	2.72	2.49	2.33	2.22	2.13	2.06	2.00	1.95	1.91	1.88	1.85	1.82	1.80
79	3.96	3.11	2.72	2.49	2.33	2.22	2.13	2.06	2.00	1.95	1.91	1.88	1.85	1.82	1.79
80	3.96	3.11	2.72	2.49	2.33	2.21	2.13	2.06	2.00	1.95	1.91	1.88	1.84	1.82	1.79
81	3.96	3.11	2.72	2.48	2.33	2.21	2.12	2.05	2.00	1.95	1.91	1.87	1.84	1.82	1.79
82	3.96	3.11	2.72	2.48	2.33	2.21	2.12	2.05	2.00	1.95	1.91	1.87	1.84	1.81	1.79
83	3.96	3.11	2.71	2.48	2.32	2.21	2.12	2.05	1.99	1.95	1.91	1.87	1.84	1.81	1.79
84	3.95	3.11	2.71	2.48	2.32	2.21	2.12	2.05	1.99	1.95	1.90	1.87	1.84	1.81	1.79
85	3.95	3.10	2.71	2.48	2.32	2.21	2.12	2.05	1.99	1.94	1.90	1.87	1.84	1.81	1.79
86	3.95	3.10	2.71	2.48	2.32	2.21	2.12	2.05	1.99	1.94	1.90	1.87	1.84	1.81	1.78
87	3.95	3.10	2.71	2.48	2.32	2.20	2.12	2.05	1.99	1.94	1.90	1.87	1.83	1.81	1.78
88	3.95	3.10	2.71	2.48	2.32	2.20	2.12	2.05	1.99	1.94	1.90	1.86	1.83	1.81	1.78
89	3.95	3.10	2.71	2.47	2.32	2.20	2.11	2.04	1.99	1.94	1.90	1.86	1.83	1.80	1.78
90	3.95	3.10	2.71	2.47	2.32	2.20	2.11	2.04	1.99	1.94	1.90	1.86	1.83	1.80	1.78

Titik Persentase Distribusi F untuk Probabilita = 0,05

df untuk penyebut (N2)	df untuk pembilang (N1)														
	1	2	3	4	5	6	7	8	9	10	11	12	13	14	15
91	3.95	3.10	2.70	2.47	2.31	2.20	2.11	2.04	1.98	1.94	1.90	1.86	1.83	1.80	1.78
92	3.94	3.10	2.70	2.47	2.31	2.20	2.11	2.04	1.98	1.94	1.89	1.86	1.83	1.80	1.78
93	3.94	3.09	2.70	2.47	2.31	2.20	2.11	2.04	1.98	1.93	1.89	1.86	1.83	1.80	1.78
94	3.94	3.09	2.70	2.47	2.31	2.20	2.11	2.04	1.98	1.93	1.89	1.86	1.83	1.80	1.77
95	3.94	3.09	2.70	2.47	2.31	2.20	2.11	2.04	1.98	1.93	1.89	1.86	1.82	1.80	1.77
96	3.94	3.09	2.70	2.47	2.31	2.19	2.11	2.04	1.98	1.93	1.89	1.85	1.82	1.80	1.77
97	3.94	3.09	2.70	2.47	2.31	2.19	2.11	2.04	1.98	1.93	1.89	1.85	1.82	1.80	1.77
98	3.94	3.09	2.70	2.46	2.31	2.19	2.10	2.03	1.98	1.93	1.89	1.85	1.82	1.79	1.77
99	3.94	3.09	2.70	2.46	2.31	2.19	2.10	2.03	1.98	1.93	1.89	1.85	1.82	1.79	1.77
100	3.94	3.09	2.70	2.46	2.31	2.19	2.10	2.03	1.97	1.93	1.89	1.85	1.82	1.79	1.77
101	3.94	3.09	2.69	2.46	2.30	2.19	2.10	2.03	1.97	1.93	1.88	1.85	1.82	1.79	1.77
102	3.93	3.09	2.69	2.46	2.30	2.19	2.10	2.03	1.97	1.92	1.88	1.85	1.82	1.79	1.77
103	3.93	3.08	2.69	2.46	2.30	2.19	2.10	2.03	1.97	1.92	1.88	1.85	1.82	1.79	1.76
104	3.93	3.08	2.69	2.46	2.30	2.19	2.10	2.03	1.97	1.92	1.88	1.85	1.82	1.79	1.76
105	3.93	3.08	2.69	2.46	2.30	2.19	2.10	2.03	1.97	1.92	1.88	1.85	1.81	1.79	1.76
106	3.93	3.08	2.69	2.46	2.30	2.19	2.10	2.03	1.97	1.92	1.88	1.84	1.81	1.79	1.76
107	3.93	3.08	2.69	2.46	2.30	2.18	2.10	2.03	1.97	1.92	1.88	1.84	1.81	1.79	1.76
108	3.93	3.08	2.69	2.46	2.30	2.18	2.10	2.03	1.97	1.92	1.88	1.84	1.81	1.78	1.76
109	3.93	3.08	2.69	2.45	2.30	2.18	2.09	2.02	1.97	1.92	1.88	1.84	1.81	1.78	1.76
110	3.93	3.08	2.69	2.45	2.30	2.18	2.09	2.02	1.97	1.92	1.88	1.84	1.81	1.78	1.76
111	3.93	3.08	2.69	2.45	2.30	2.18	2.09	2.02	1.97	1.92	1.88	1.84	1.81	1.78	1.76
112	3.93	3.08	2.69	2.45	2.30	2.18	2.09	2.02	1.96	1.92	1.88	1.84	1.81	1.78	1.76
113	3.93	3.08	2.68	2.45	2.29	2.18	2.09	2.02	1.96	1.92	1.87	1.84	1.81	1.78	1.76
114	3.92	3.08	2.68	2.45	2.29	2.18	2.09	2.02	1.96	1.91	1.87	1.84	1.81	1.78	1.75
115	3.92	3.08	2.68	2.45	2.29	2.18	2.09	2.02	1.96	1.91	1.87	1.84	1.81	1.78	1.75
116	3.92	3.07	2.68	2.45	2.29	2.18	2.09	2.02	1.96	1.91	1.87	1.84	1.81	1.78	1.75
117	3.92	3.07	2.68	2.45	2.29	2.18	2.09	2.02	1.96	1.91	1.87	1.84	1.80	1.78	1.75
118	3.92	3.07	2.68	2.45	2.29	2.18	2.09	2.02	1.96	1.91	1.87	1.84	1.80	1.78	1.75
119	3.92	3.07	2.68	2.45	2.29	2.18	2.09	2.02	1.96	1.91	1.87	1.83	1.80	1.78	1.75
120	3.92	3.07	2.68	2.45	2.29	2.18	2.09	2.02	1.96	1.91	1.87	1.83	1.80	1.78	1.75
121	3.92	3.07	2.68	2.45	2.29	2.17	2.09	2.02	1.96	1.91	1.87	1.83	1.80	1.77	1.75
122	3.92	3.07	2.68	2.45	2.29	2.17	2.09	2.02	1.96	1.91	1.87	1.83	1.80	1.77	1.75
123	3.92	3.07	2.68	2.45	2.29	2.17	2.08	2.01	1.96	1.91	1.87	1.83	1.80	1.77	1.75
124	3.92	3.07	2.68	2.44	2.29	2.17	2.08	2.01	1.96	1.91	1.87	1.83	1.80	1.77	1.75
125	3.92	3.07	2.68	2.44	2.29	2.17	2.08	2.01	1.96	1.91	1.87	1.83	1.80	1.77	1.75
126	3.92	3.07	2.68	2.44	2.29	2.17	2.08	2.01	1.95	1.91	1.87	1.83	1.80	1.77	1.75
127	3.92	3.07	2.68	2.44	2.29	2.17	2.08	2.01	1.95	1.91	1.86	1.83	1.80	1.77	1.75
128	3.92	3.07	2.68	2.44	2.29	2.17	2.08	2.01	1.95	1.91	1.86	1.83	1.80	1.77	1.75
129	3.91	3.07	2.67	2.44	2.28	2.17	2.08	2.01	1.95	1.90	1.86	1.83	1.80	1.77	1.74
130	3.91	3.07	2.67	2.44	2.28	2.17	2.08	2.01	1.95	1.90	1.86	1.83	1.80	1.77	1.74
131	3.91	3.07	2.67	2.44	2.28	2.17	2.08	2.01	1.95	1.90	1.86	1.83	1.80	1.77	1.74
132	3.91	3.06	2.67	2.44	2.28	2.17	2.08	2.01	1.95	1.90	1.86	1.83	1.79	1.77	1.74
133	3.91	3.06	2.67	2.44	2.28	2.17	2.08	2.01	1.95	1.90	1.86	1.83	1.79	1.77	1.74
134	3.91	3.06	2.67	2.44	2.28	2.17	2.08	2.01	1.95	1.90	1.86	1.83	1.79	1.77	1.74
135	3.91	3.06	2.67	2.44	2.28	2.17	2.08	2.01	1.95	1.90	1.86	1.82	1.79	1.77	1.74

Titik Persentase Distribusi F untuk Probabilita = 0,05

df untuk penyebut (N2)	df untuk pembilang (N1)														
	1	2	3	4	5	6	7	8	9	10	11	12	13	14	15
136	3.91	3.06	2.67	2.44	2.28	2.17	2.08	2.01	1.95	1.90	1.86	1.82	1.79	1.77	1.74
137	3.91	3.06	2.67	2.44	2.28	2.17	2.08	2.01	1.95	1.90	1.86	1.82	1.79	1.76	1.74
138	3.91	3.06	2.67	2.44	2.28	2.16	2.08	2.01	1.95	1.90	1.86	1.82	1.79	1.76	1.74
139	3.91	3.06	2.67	2.44	2.28	2.16	2.08	2.01	1.95	1.90	1.86	1.82	1.79	1.76	1.74
140	3.91	3.06	2.67	2.44	2.28	2.16	2.08	2.01	1.95	1.90	1.86	1.82	1.79	1.76	1.74
141	3.91	3.06	2.67	2.44	2.28	2.16	2.08	2.00	1.95	1.90	1.86	1.82	1.79	1.76	1.74
142	3.91	3.06	2.67	2.44	2.28	2.16	2.07	2.00	1.95	1.90	1.86	1.82	1.79	1.76	1.74
143	3.91	3.06	2.67	2.43	2.28	2.16	2.07	2.00	1.95	1.90	1.86	1.82	1.79	1.76	1.74
144	3.91	3.06	2.67	2.43	2.28	2.16	2.07	2.00	1.95	1.90	1.86	1.82	1.79	1.76	1.74
145	3.91	3.06	2.67	2.43	2.28	2.16	2.07	2.00	1.94	1.90	1.86	1.82	1.79	1.76	1.74
146	3.91	3.06	2.67	2.43	2.28	2.16	2.07	2.00	1.94	1.90	1.85	1.82	1.79	1.76	1.74
147	3.91	3.06	2.67	2.43	2.28	2.16	2.07	2.00	1.94	1.90	1.85	1.82	1.79	1.76	1.73
148	3.91	3.06	2.67	2.43	2.28	2.16	2.07	2.00	1.94	1.90	1.85	1.82	1.79	1.76	1.73
149	3.90	3.06	2.67	2.43	2.27	2.16	2.07	2.00	1.94	1.89	1.85	1.82	1.79	1.76	1.73
150	3.90	3.06	2.66	2.43	2.27	2.16	2.07	2.00	1.94	1.89	1.85	1.82	1.79	1.76	1.73
151	3.90	3.06	2.66	2.43	2.27	2.16	2.07	2.00	1.94	1.89	1.85	1.82	1.79	1.76	1.73
152	3.90	3.06	2.66	2.43	2.27	2.16	2.07	2.00	1.94	1.89	1.85	1.82	1.79	1.76	1.73
153	3.90	3.06	2.66	2.43	2.27	2.16	2.07	2.00	1.94	1.89	1.85	1.82	1.78	1.76	1.73
154	3.90	3.05	2.66	2.43	2.27	2.16	2.07	2.00	1.94	1.89	1.85	1.82	1.78	1.76	1.73
155	3.90	3.05	2.66	2.43	2.27	2.16	2.07	2.00	1.94	1.89	1.85	1.82	1.78	1.76	1.73
156	3.90	3.05	2.66	2.43	2.27	2.16	2.07	2.00	1.94	1.89	1.85	1.81	1.78	1.76	1.73
157	3.90	3.05	2.66	2.43	2.27	2.16	2.07	2.00	1.94	1.89	1.85	1.81	1.78	1.76	1.73
158	3.90	3.05	2.66	2.43	2.27	2.16	2.07	2.00	1.94	1.89	1.85	1.81	1.78	1.75	1.73
159	3.90	3.05	2.66	2.43	2.27	2.16	2.07	2.00	1.94	1.89	1.85	1.81	1.78	1.75	1.73
160	3.90	3.05	2.66	2.43	2.27	2.16	2.07	2.00	1.94	1.89	1.85	1.81	1.78	1.75	1.73
161	3.90	3.05	2.66	2.43	2.27	2.16	2.07	2.00	1.94	1.89	1.85	1.81	1.78	1.75	1.73
162	3.90	3.05	2.66	2.43	2.27	2.15	2.07	2.00	1.94	1.89	1.85	1.81	1.78	1.75	1.73
163	3.90	3.05	2.66	2.43	2.27	2.15	2.07	2.00	1.94	1.89	1.85	1.81	1.78	1.75	1.73
164	3.90	3.05	2.66	2.43	2.27	2.15	2.07	2.00	1.94	1.89	1.85	1.81	1.78	1.75	1.73
165	3.90	3.05	2.66	2.43	2.27	2.15	2.07	1.99	1.94	1.89	1.85	1.81	1.78	1.75	1.73
166	3.90	3.05	2.66	2.43	2.27	2.15	2.07	1.99	1.94	1.89	1.85	1.81	1.78	1.75	1.73
167	3.90	3.05	2.66	2.43	2.27	2.15	2.06	1.99	1.94	1.89	1.85	1.81	1.78	1.75	1.73
168	3.90	3.05	2.66	2.43	2.27	2.15	2.06	1.99	1.94	1.89	1.85	1.81	1.78	1.75	1.73
169	3.90	3.05	2.66	2.43	2.27	2.15	2.06	1.99	1.94	1.89	1.85	1.81	1.78	1.75	1.73
170	3.90	3.05	2.66	2.42	2.27	2.15	2.06	1.99	1.94	1.89	1.85	1.81	1.78	1.75	1.73
171	3.90	3.05	2.66	2.42	2.27	2.15	2.06	1.99	1.93	1.89	1.85	1.81	1.78	1.75	1.73
172	3.90	3.05	2.66	2.42	2.27	2.15	2.06	1.99	1.93	1.89	1.84	1.81	1.78	1.75	1.72
173	3.90	3.05	2.66	2.42	2.27	2.15	2.06	1.99	1.93	1.89	1.84	1.81	1.78	1.75	1.72
174	3.90	3.05	2.66	2.42	2.27	2.15	2.06	1.99	1.93	1.89	1.84	1.81	1.78	1.75	1.72
175	3.90	3.05	2.66	2.42	2.27	2.15	2.06	1.99	1.93	1.89	1.84	1.81	1.78	1.75	1.72
176	3.89	3.05	2.66	2.42	2.27	2.15	2.06	1.99	1.93	1.88	1.84	1.81	1.78	1.75	1.72
177	3.89	3.05	2.66	2.42	2.27	2.15	2.06	1.99	1.93	1.88	1.84	1.81	1.78	1.75	1.72
178	3.89	3.05	2.66	2.42	2.26	2.15	2.06	1.99	1.93	1.88	1.84	1.81	1.78	1.75	1.72
179	3.89	3.05	2.66	2.42	2.26	2.15	2.06	1.99	1.93	1.88	1.84	1.81	1.78	1.75	1.72
180	3.89	3.05	2.65	2.42	2.26	2.15	2.06	1.99	1.93	1.88	1.84	1.81	1.77	1.75	1.72

Titik Persentase Distribusi F untuk Probabilita = 0,05

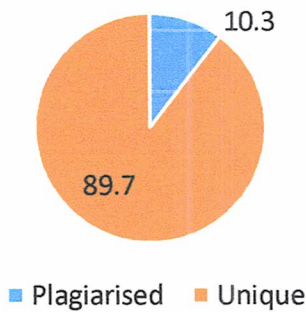
df untuk penyebut (N2)	df untuk pembilang (N1)														
	1	2	3	4	5	6	7	8	9	10	11	12	13	14	15
181	3.89	3.05	2.65	2.42	2.26	2.15	2.06	1.99	1.93	1.88	1.84	1.81	1.77	1.75	1.72
182	3.89	3.05	2.65	2.42	2.26	2.15	2.06	1.99	1.93	1.88	1.84	1.81	1.77	1.75	1.72
183	3.89	3.05	2.65	2.42	2.26	2.15	2.06	1.99	1.93	1.88	1.84	1.81	1.77	1.75	1.72
184	3.89	3.05	2.65	2.42	2.26	2.15	2.06	1.99	1.93	1.88	1.84	1.81	1.77	1.75	1.72
185	3.89	3.04	2.65	2.42	2.26	2.15	2.06	1.99	1.93	1.88	1.84	1.80	1.77	1.75	1.72
186	3.89	3.04	2.65	2.42	2.26	2.15	2.06	1.99	1.93	1.88	1.84	1.80	1.77	1.75	1.72
187	3.89	3.04	2.65	2.42	2.26	2.15	2.06	1.99	1.93	1.88	1.84	1.80	1.77	1.74	1.72
188	3.89	3.04	2.65	2.42	2.26	2.15	2.06	1.99	1.93	1.88	1.84	1.80	1.77	1.74	1.72
189	3.89	3.04	2.65	2.42	2.26	2.15	2.06	1.99	1.93	1.88	1.84	1.80	1.77	1.74	1.72
190	3.89	3.04	2.65	2.42	2.26	2.15	2.06	1.99	1.93	1.88	1.84	1.80	1.77	1.74	1.72
191	3.89	3.04	2.65	2.42	2.26	2.15	2.06	1.99	1.93	1.88	1.84	1.80	1.77	1.74	1.72
192	3.89	3.04	2.65	2.42	2.26	2.15	2.06	1.99	1.93	1.88	1.84	1.80	1.77	1.74	1.72
193	3.89	3.04	2.65	2.42	2.26	2.15	2.06	1.99	1.93	1.88	1.84	1.80	1.77	1.74	1.72
194	3.89	3.04	2.65	2.42	2.26	2.15	2.06	1.99	1.93	1.88	1.84	1.80	1.77	1.74	1.72
195	3.89	3.04	2.65	2.42	2.26	2.15	2.06	1.99	1.93	1.88	1.84	1.80	1.77	1.74	1.72
196	3.89	3.04	2.65	2.42	2.26	2.15	2.06	1.99	1.93	1.88	1.84	1.80	1.77	1.74	1.72
197	3.89	3.04	2.65	2.42	2.26	2.14	2.06	1.99	1.93	1.88	1.84	1.80	1.77	1.74	1.72
198	3.89	3.04	2.65	2.42	2.26	2.14	2.06	1.99	1.93	1.88	1.84	1.80	1.77	1.74	1.72
199	3.89	3.04	2.65	2.42	2.26	2.14	2.06	1.99	1.93	1.88	1.84	1.80	1.77	1.74	1.72
200	3.89	3.04	2.65	2.42	2.26	2.14	2.06	1.98	1.93	1.88	1.84	1.80	1.77	1.74	1.72
201	3.89	3.04	2.65	2.42	2.26	2.14	2.06	1.98	1.93	1.88	1.84	1.80	1.77	1.74	1.72
202	3.89	3.04	2.65	2.42	2.26	2.14	2.06	1.98	1.93	1.88	1.84	1.80	1.77	1.74	1.72
203	3.89	3.04	2.65	2.42	2.26	2.14	2.05	1.98	1.93	1.88	1.84	1.80	1.77	1.74	1.72
204	3.89	3.04	2.65	2.42	2.26	2.14	2.05	1.98	1.93	1.88	1.84	1.80	1.77	1.74	1.72
205	3.89	3.04	2.65	2.42	2.26	2.14	2.05	1.98	1.93	1.88	1.84	1.80	1.77	1.74	1.72
206	3.89	3.04	2.65	2.42	2.26	2.14	2.05	1.98	1.93	1.88	1.84	1.80	1.77	1.74	1.72
207	3.89	3.04	2.65	2.42	2.26	2.14	2.05	1.98	1.93	1.88	1.84	1.80	1.77	1.74	1.71
208	3.89	3.04	2.65	2.42	2.26	2.14	2.05	1.98	1.93	1.88	1.83	1.80	1.77	1.74	1.71
209	3.89	3.04	2.65	2.41	2.26	2.14	2.05	1.98	1.92	1.88	1.83	1.80	1.77	1.74	1.71
210	3.89	3.04	2.65	2.41	2.26	2.14	2.05	1.98	1.92	1.88	1.83	1.80	1.77	1.74	1.71
211	3.89	3.04	2.65	2.41	2.26	2.14	2.05	1.98	1.92	1.88	1.83	1.80	1.77	1.74	1.71
212	3.89	3.04	2.65	2.41	2.26	2.14	2.05	1.98	1.92	1.88	1.83	1.80	1.77	1.74	1.71
213	3.89	3.04	2.65	2.41	2.26	2.14	2.05	1.98	1.92	1.88	1.83	1.80	1.77	1.74	1.71
214	3.89	3.04	2.65	2.41	2.26	2.14	2.05	1.98	1.92	1.88	1.83	1.80	1.77	1.74	1.71
215	3.89	3.04	2.65	2.41	2.26	2.14	2.05	1.98	1.92	1.87	1.83	1.80	1.77	1.74	1.71
216	3.88	3.04	2.65	2.41	2.26	2.14	2.05	1.98	1.92	1.87	1.83	1.80	1.77	1.74	1.71
217	3.88	3.04	2.65	2.41	2.26	2.14	2.05	1.98	1.92	1.87	1.83	1.80	1.77	1.74	1.71
218	3.88	3.04	2.65	2.41	2.26	2.14	2.05	1.98	1.92	1.87	1.83	1.80	1.77	1.74	1.71
219	3.88	3.04	2.65	2.41	2.26	2.14	2.05	1.98	1.92	1.87	1.83	1.80	1.77	1.74	1.71
220	3.88	3.04	2.65	2.41	2.26	2.14	2.05	1.98	1.92	1.87	1.83	1.80	1.76	1.74	1.71
221	3.88	3.04	2.65	2.41	2.25	2.14	2.05	1.98	1.92	1.87	1.83	1.80	1.76	1.74	1.71
222	3.88	3.04	2.65	2.41	2.25	2.14	2.05	1.98	1.92	1.87	1.83	1.80	1.76	1.74	1.71
223	3.88	3.04	2.65	2.41	2.25	2.14	2.05	1.98	1.92	1.87	1.83	1.80	1.76	1.74	1.71
224	3.88	3.04	2.64	2.41	2.25	2.14	2.05	1.98	1.92	1.87	1.83	1.80	1.76	1.74	1.71
225	3.88	3.04	2.64	2.41	2.25	2.14	2.05	1.98	1.92	1.87	1.83	1.80	1.76	1.74	1.71

Plagiarism Checker Report

Part	Plagiarised	Unique	Not Identified
Abstrak	15	85	0
Bab 1	9	91	0
Bab 2	22	78	0
Bab 3	3	97	0
Bab 4	10	90	0
Bab 5	3	97	0
Total Plagiasi	10.3	89.7	0

Grafik Persentase Plagiasi

Plagiarised Checker



Ende, 28 Mei 2021
 Kepala Bidang Klinik Riset




Santy Permata Sari, S.AB., MM.
 NIDN: 0829069001

© Copyright RCBC Fakultas Ekonomi - Universitas Flores 2021

Plagiarism Checker
 OSX Versoin : Version 10.15.6 (Build 19G2021)
 Device Type : MacBook Air yulius
 Build Versoin : 3.1.9
 This information will help us to find your issue.



	PENJAMIN MUTU UNIVERSITAS FLORES DOKUMEN LEVEL STANDAR OPERATING PROCEDURE (SOP)	No. Dok : SOP LP2M-07 SOP-UPM/31/2020
		Revisi :
JUDUL	SURAT KETERANGAN DETEKSI PLAGIASI	Tanggal Dikeluarkan : 20 Agustus 2021
	FAKULTAS EKONOMI	Halaman : 5

SURAT KETERANGAN PLAGIASI

Yang bertanda tangan di bawah, Dekan Fakultas Ekonomi, Universitas Flores.

Dengan ini menerangkan bahwa setelah dilakukan **DETEKSI PLAGIAS** Skripsi:

Nama Mahasiswa : **Beatrix Rongga**
 NIM : 2015440417
 Program Studi : AKUNTANSI
 Judul Skripsi : Pengaruh Sistem Penggajian, Pengembangan Karir dan Promosi Terhadap Kepuasan Kerja Karyawan Pada PT. Natura Nusantara Essentials Desa Nginamanu Kecamatan Wolomeze Kabupaten Ngada

Terdeteksi sebesar 10.3% plagiasi yang lebih kecil dari standar plagiasi yang ditetapkan oleh SK Rektor Nomor 25 Tahun 2018 Tentang Deteksi Plagiasi dan Pencegahan Plagiarisme di Universitas Flores sebesar 40%(rincian hasil terlampir)

Demikian surat keterangann dibuat guna diketahui seperlunya.

Ende, 20 Agustus 2021

A.n Dekan
Ketua Unit Mutu Fakultas Ekonomi,


Yulita Londa, SE., M.Si.Akt
NIDN: 0831076301



UNIVERSITAS FLORES
FAKULTAS EKONOMI
TERAKREDITASI BAN-PT

No. 1710/SK/BAN-PT/Akred /S/VIII/2016, 26 Agustus 2016 (Prodi S1 Manajemen)
No. 1562/SK/BAN-PT/Akred/S/VIII /2016, 11 Agustus 2016 (Prodi Ekon. Pembangunan)
No. 028/SK/BAN-PT/Akred/ S/X/2016, 02 September 2016 (Prodi S1- Akuntansi)
Kampus I Jl. Sam Ratulangi, No.XX, Kelurahan Paupire, Kecamatan Ende Tengah
Kabupaten Ende- Flores NTT kode Pos 86318 Telp.(0381) 21536

Nomor : 509/115/F6/31/N/XII/2020
Lampiran : 1 (satu) Proposal
Perihal : **Izin Untuk Mengadakan Penelitian**

12 Desember 2020

Kepada Yang Terhormat :

Direktur PT. Natura Nusantara Essentials

di- Bajawa

Dengan hormat,

Dalam rangka menyelesaikan studi di Fakultas Ekonomi Universitas Flores Ende, para mahasiswa diwajibkan menyusun Skripsi dari bidangnya masing-masing. Untuk itu kami mohon dengan hormat bantuan dan kesedian Bapak agar dapat mengijinkan mahasiswa kami tersebut di bawah ini :

Nama : **Beatrix Rongga**
Nim : **2015440417**
Program Studi : **Akuntansi**

Untuk mengadakan penelitian guna mendapatkan data-data yang diperlukan dalam rangka penulisan tugas akhir dengan judul penelitian **“Pengaruh Sistem Pengajian, Pengembangan Karir dan Promosi Terhadap Kepuasan Kerja Karyawan Pada PT. Natura Nusantara Essentials Desa Nginamanu Kecamatan Wolomaze Kabupaten Ngada”**

Kerahasiaan data akan dipegang teguh dan hanya kusus digunakan untuk kepentingan ilmiah.

Demikian permohonan kami, atas bantuan dan kesedian Bapak kami ucapkan terima kasih

An. Dekan
Wakil Dekan Bidang Akademik dan
Administrasi

Dr. Rafael Octavianus Byre, SE., M.Sc.
NIPY. 1980 2000 166

Tembusan :

1. Dekan Fakultas Ekonomi (sebagai tembusan);
2. Ketua Program Studi Akuntansi FE Univ. Flores;
3. Mahasiswa

No : 012/NNE/XII/2020
Lampiran : -
Perihal : Selesai Penelitian
Kepada : Yth, Ibu Kepala Program Studi Akuntansi
Fakultas Ekonomi Universitas Flores
Di-
Tempat

Dengan Hormat,

Bersama Surat ini kami sampaikan bahwa mahasiswa:

Nama : Beatrix Rongga

NIM : 2015440417


Program Studi : Akuntansi

Mahasiswa di atas telah menyelesaikan penelitian dalam rangka menyelesaikan studi di Fakultas Ekonomi Universitas Flores Ende untuk keperluan skripsi dengan judul **“Pengaruh System Penggajian, Pengembangan Karir, Dan Promosi Terhadap Kepuasan Kerja Karyawan Pada PT. Natura Nusantara Essentials Desa Nginamanu Kecamatan Wolomeze Kabupaten Ngada”**. Penelitian tersebut dilaksanakan dari tanggal 16 Desember 2020 sampai 22 Desember 2020.

Demikian surat ini di sampaikan, untuk diketahui dan digunakan seperlunya.

Nginamanu, 22 Desember 2020
An. Direktur PT Natura Nusantara Essentials

Accounting











Christo Hadinata Pelut, S.E



UNIVERSITAS FLORES
FAKULTAS EKONOMI
PRODI AKUNTANSI
KARTU BIMBINGAN SKRIPSI

1. Nama mahasiswa : Beatrix Rongga
2. NIM : 2015440417
3. Bidang Kajian Skripsi :
4. Judul Skripsi : Pengaruh Sistem Penggajian, Pengembangan Karir dan Promosi Terhadap Kepuasan Kerja Karyawan Pada PT. Natura Nusantara Essentials Desa Nginamanu Kecamatan Wolomeze Kabupaten Ngada
5. Tanggal Pengajuan Skripsi :
6. Nama Pembimbing : 1. Apriana Marselina, SE., M.Sc.
2. Nuraini Ismail, SE., M.Aks.
7. Keterangan Konsultasi :

No.	Tanggal Konsultasi	Keterangan	Paraf	
			Pembimbing 1	Pembimbing 2
1.	12/08/2020	konsul Bab 1-3		
2.	20/08/2020	Revisi Bab 1-3		
3.	21/08/2020	Revisi Bab 1-3		
4.	26/08/2020	konsul Bab 1-3		
5.	15/09/2020	Revisi Bab 1-3		
6.	16/09/2020	Revisi Bab 1-3		
7.	17/9/20.	konsul + revisi Bab 1-3 - revisi teknik penulisan - revisi pertajaman masalah Bab 1		
8.	24/9/20	konsul revisi Bab 1-3		
9.	28/9/20.	- konsul revisi Bab 1-3/ok - <u>Azo</u> u/ di selami markan		

No.	Tanggal Konsultasi	Keterangan	Paraf	
			Pembimbing 1	Pembimbing 2
1.	25/02/2021	konsumsi Bab V-IV		
2.	16/03/2021	Revisi Bab V-IV		
3.	22/03/2021	revisi Bab IV		
4.	24/03/2021	revisi Bab IV		
5.	29/03/2021	revisi Bab IV		
6	13/4/21	- konsultasi Bab 1-5 - perbaikan sesuai yg diminta/ dicoret di halaman skripsi		
7.	17/5/21	- Acc yg di uji		 

8. Tanggal Selesai Penulisan Skripsi :

9. Telah dievaluasi dan Diuji dengan Nilai :

Pembimbing I



Apriana Marselina, SE., M.Sc.
NIPY. 1980 2007 338

Pembimbing II



Nuraini Ismail, SE., M.Aks.
NIPY. 1980 2009 393

Mengetahui

Ketua Program Studi



APRIANA MARSELINA, SE., M.Sc.
NIPY : 1980 2007 338